

pool design

2023

CATALOGO > CATALOGUE



PISCINE SEMINTERRATE
SEMI-INGROUND POOLS

Divina
INFINITY *Divina*

il tuo specchio d'acqua / your own pool

PISCINE
LAGHETTO®

	PAGINA
UNA STORIA DI FAMIGLIA A family history	2
PISCINA SEMINTERRATA Semi-inground swimming pool	8
DIVINA - PISCINA SEMINTERRATA A SKIMMER DIVINA: semi-inground skimmer pool	12
INFINITY DIVINA - PISCINA SEMINTERRATA A SFIORO INFINITY DIVINA: an overflow semi-inground pool	36
PESI E MISURE DIVINA Divina Weights and sizes	55
ALLEGATI TECNICI Technical drawings	51
GARANZIA E CONDIZIONI GENERALI DI VENDITA Warranty and general conditions of sale	59

Agrisilos Srl si riserva il diritto di apportare modifiche senza obbligo di preavviso.

I prodotti illustrati in questo catalogo sono solo per uso privato.

Immagini non contrattuali.

Attenzione: I colori indicati in questo listino hanno la sola finalità di illustrare il prodotto. Non si riferiscono ad un colore specifico, pertanto si consiglia di visionare e far visionare direttamente i prodotti e/o i campioni di materiale e tessuto originali Piscine Laghetto.

VIETATA LA RIPRODUZIONE ANCHE PARZIALE DEL PRESENTE CATALOGO

Agrisilos Srl reserves the right to change specifications without prior notice or obligation.

The products shown in this catalogue are for private use only.

Images are not contractual.

Attention: Colors shown in this price list are for product description and illustration only.

They do not refer to a specific color, therefore it is advisable to show and/or directly view the products and/or samples of Piscine Laghetto original materials and fabrics.

ALL RIGHTS RESERVED

PISCINE
LAGHETTO®Laghetto
PISCINE

La storia di Piscine Laghetto inizia in un'afosa estate cremonese: era il 1974 e nel cortile di Agrisilos, azienda produttrice di teli per l'agricoltura, compariva una piscina tonda in telo gommato con anello gonfiabile per i bambini dei titolari, che potevano giocare e rinfrescarsi nella calda estate padana.

“LE GRANDI IDEE SPESSO NASCONO DAL CASO”

Era appena stata creata la prima Laghetto.

Un'idea semplice che si rivelò fin dall'inizio vincente, attirando immediatamente l'attenzione di tutti, tanto che venne subito depositato il brevetto n° 168558.

Erano anni di benessere e crescita economica e l'idea di una piscina da giardino facile da realizzare, bella e durevole conquistò il pubblico a tal punto che in poco tempo Piscine Laghetto diventò il brand di riferimento per le piscine residenziali fuori terra.

Quella di Piscine Laghetto è una storia di successo, di grandi intuizioni, progetti sempre nuovi ed all'avanguardia, caratterizzati dall'attenzione alla qualità ed all'assistenza, senza mai perdere di vista lo stile ed il design italiani.

Con la sua vasta gamma di prodotti caratterizzati da un design unico e inconfondibile e in quasi 50 anni di storia Piscine Laghetto è entrata nelle case e nei giardini di 250.000 famiglie in tutto il mondo.



1974

“GREAT IDEAS OFTEN ARISE BY CHANCE”

The story of Piscine Laghetto began in a muggy Cremona summer: it was 1974 and in the courtyard of Agrisilos, a company producing tarpaulins for agriculture, a round rubberised sheet swimming pool with an inflatable ring appeared for fun to let the owners' children play and cool off in the heat of the Po Valley summer.

The first Laghetto had just been created.

A simple but winning idea has drawn everyone's attention, to such an extent that patent No. 168558 was immediately filed.

Those were years of prosperity and economic growth and the idea of a garden swimming pool that was easy to build, beautiful and durable won over the public: in a short time Piscine Laghetto became the reference brand for above ground residential swimming pools.

The Piscine Laghetto story is a story of success, of great intuition, always new and avant-garde projects, characterised by attention to quality and service, without ever losing sight of Italian style and design.

During the last 50 years Piscine Laghetto has entered the homes and gardens of 250,000 families all over the world with its vast range of products characterised by a unique and unmistakable design.



CLASSIC

ANNI 80'

BLUESPRING

ANNI 90'

DOLCEVITA

2007

POP!

2014

PLAYA

2014

PISCINE LAGHETTO® da sempre si distingue per la capacità di cogliere ed anticipare le tendenze e le aspettative dei suoi clienti, cercando di proporre prodotti tecnicamente eccellenti ed allo stesso tempo iconici e di design.

Il servizio di assistenza dopo la vendita è un'altra delle priorità dell'azienda, perché chi sceglie un prodotto Laghetto possa godersi la propria piscina in modo semplice, sicuro, senza pensieri fin dal primo giorno.

Dal 2017 Agrisilos – Piscine Laghetto è entrata a far parte del **GRUPPO FLUIDRA**, gruppo multinazionale spagnolo quotato in Borsa, leader su scala mondiale nel settore della piscina e del benessere, che nel 2019 è entrato in IBEX 35, la lista delle 35 aziende più capitalizzate di Spagna.



Piscine Laghetto® has always stood out for its ability to understand and anticipate the trends and expectations of its customers, striving to offer products that are technically excellent and at the same time iconic and design-oriented.

The after-sales service is another of the company's priorities, so that those who choose a Laghetto product can enjoy their pool easily, safely and without worries from day one.

Since 2017, Agrisilos - Piscine Laghetto has become part of the Fluidra Group, a listed Spanish multinational group, world leader in the pool and wellness sector, which in 2019 entered IBEX 35, the list of the 35 most capitalised companies in Spain.



Il reparto produttivo di Agrisilos si trova da sempre nello stabilimento di Vescovato (CR).

Qui l'azienda si estende su un'area totale di circa 10.000 mq, che comprendono l'area produttiva, parte del magazzino e gli uffici.

Nel 2018 l'azienda ha ottenuto la certificazione ISO 9001:2015 per i processi di produzione e progettazione, grazie anche all'introduzione del metodo Lean, che snellisce ed ottimizza i tempi ed i processi produttivi.

Per offrire ai propri clienti il migliore servizio possibile, negli ultimi anni Agrisilos ha investito nell'ampliamento dell'area di stoccaggio e di spedizione, garantendo così una maggiore affidabilità e puntualità anche in piena stagione.

il nostro focus è la qualità!

> **QUALITY IS OUR FOCUS!**

The production department of Agrisilos has always been located in the plant of Vescovato (CR). Here the company covers a total area of around 10,000 square metres, in which the production area, part of the warehouse and the offices are located.

In 2018 the company obtained ISO 9001:2015 certification for production and design processes, also thanks to the introduction of the Lean method, which streamlines and optimises production times and processes.

In order to offer the best service to its customers, Agrisilos has recently invested in the expansion of the storage and shipping area, which will allow us to be more reliable and punctual during high season.

FLUIDRA

PISCINE
LAGHETTO®

2017

2021

2022

2022

2022

Divina

PLAYA TWIN

CRYSTAL POP!

INFINITY *Divina*

"Siamo consapevoli di creare nuovi mondi e nuovi concetti di stile".

Fin dalla nascita del marchio, Piscine Laghetto è stata dirompente nel mondo della piscina e non solo.

Il forte DNA italiano fatto di arte, cultura, design e genialità si ritrova nella progettazione di tutti i prodotti.

La creatività dell'azienda ha portato negli anni ad un "upgrade" del prodotto stesso, riqualificandolo e rinnovandolo in termini di design, immagine e mercato di riferimento.

Per Piscine Laghetto la piscina diventa così un oggetto di arredo che si inserisce piacevolmente nel giardino, sotto un portico, in una terrazza o anche all'interno della casa.

Un nuovo concetto di "arredare con l'acqua" si impone con la sua originalità, eleganza ed unicità e proietta l'essenza del prodotto al di fuori del mondo piscina.

Non solo un oggetto estivo da presentare per completare un ambiente outdoor, ma il cuore di un progetto innovativo di design e di arredo che diventa trasversale a tutte le stagioni e a tutti gli ambienti.



"We are conscious of creating new worlds and new styles".

Since the birth of the brand, Piscine Laghetto has been disruptive in the swimming pool world and beyond.

The strong Italian DNA of art, culture, design and geniality can be found in the design of all products.

Over the years, the company's creativity has led to an upgrade and renewal of the product itself, in terms of design, image and target market.

The swimming pool becomes a piece of furniture that fits pleasantly into the garden, a porch, a terrace or even inside the home.

A new concept of "furnishing with water" imposes itself with its originality, elegance and uniqueness, projecting the essence of the product outside the pool world.

The pool becomes not just a summer object that completes an outdoor environment, but the heart of an innovative design and furnishing project.

This way it becomes transversal to all seasons and environments.



Questo nuovo modo di concepire il prodotto è frutto di anni di attiva presenza alle principali fiere del settore arredamento, eventi Fuorisalone del Mobile con importanti installazioni avveniristiche e cooperazioni prestigiose, fino alla significativa apertura di uno Showroom a Milano Brera, punto di riferimento e cuore del Design internazionale.

L'ingresso dell'azienda nel gruppo multinazionale spagnolo Fluidra ha permesso di ampliare i suoi mercati di riferimento su scala mondiale, senza mai perdere la propria **italianità, da sempre l'essenza di Piscine Laghetto.**

La nostra anima è tutta italiana!

> OUR SOUL IS ALL ITALIAN!

This new way of conceiving the product is the result after years of active presence at the main furnishing sector fairs, Fuorisalone del Mobile events with important futuristic installations and prestigious co-operations, up to the significant opening of a Showroom in Milano Brera, a reference point and heart of the international Design.

The company's entry into the Spanish multinational group Fluidra has allowed it to expand its reference markets on a global scale, without ever losing **the distinctive Italian character that is the essence of Piscine Laghetto.**



LA PISCINA SEMINTERRATA THE SEMI-INGROUND POOL

PISCINE LAGHETTO® a FLUIDRA company




PISCINA EFFETTO SORPRESA !

Le piscine seminterrate si contraddistinguono per la loro installazione parziale nel terreno e sono l'ideale per chi vuole un impatto visivo minimo nel giardino senza rinunciare ai vantaggi delle piscine fuoriterre, come la maggiore sicurezza e facilità nel mantenere l'acqua pulita.

Piscine Laghetto con Divina e Infinity Divina ha creato una nuova generazione di piscine seminterrate che permettono di godere di una vasca profonda (Divina 120 cm. / Infinity Divina 130 cm.), accessoriabile come le piscine tradizionali, senza dover ricorrere ad opere edili lunghe ed impattanti.

Divina e Infinity Divina, piscine dal design pulito e ben definito, diventano le protagoniste assolute dello spazio outdoor, la tecnologia è nascosta sotto la cuscineria, nel locale tecnico integrato.



Divina



INFINITY Divina

THE SURPRISE EFFECT !

Semi-inground pools are characterised by their partial installation in the ground and they are ideal for those who want a minimal visual impact in the garden, without giving up to the advantages of an above-ground pool, such as greater safety and ease of keeping the water clean.

Piscine Laghetto with Divina and Infinity Divina has created a new generation of semi-inground pools that allow you to enjoy a deep pool (Divina 120 cm. / Infinity Divina 130 cm.), which can be accessorized like traditional ones but without the need for lengthy and impactful building work.

Divina and Infinity Divina, pools with a clean, well-defined design, become the absolute stars of the outdoor space.

Their technology is hidden under the cushions, in the integrated technical room.



Divina



INFINITY Divina

DIVINA

MOD.	SPECCHIO D'ACQUA water size (m)	INGOMBRO TOTALE overall sizes (m)	ALTEZZA ACQUA water height (m)	ALTEZZA TOTALE total height (m)	VOLUME (mc)
35	3 x 5	3,4 x 6,1	1,2	1,3	18
36	3 x 6	3,4 x 7,1	1,2	1,3	21,6
37	3 x 7	3,4 x 8,1	1,2	1,3	25,2
48	4 x 8	4,4 x 9,1	1,2	1,3	38,4

INFINITY DIVINA

MOD.	SPECCHIO D'ACQUA water size (m)	INGOMBRO TOTALE overall sizes (m)	ALTEZZA ACQUA water height (m)	ALTEZZA TOTALE total height (m)	VOLUME TOTALE total volume (mc)
35	3 x 5	4,25 x 7,25	1,3	1,37	24
36	3 x 6	4,25 x 8,25	1,3	1,37	28
37	3 x 7	4,25 x 9,25	1,3	1,37	32
48	4 x 8	5,25 x 10,25	1,3	1,37	47

LE TECNOLOGIE > THE TECHNOLOGIES

La massima espressione del concetto di piscina seminterrata per Piscine Laghetto si traduce in due modelli dalla diversa tecnologia costruttiva:

DIVINA®, con filtrazione a skimmer, e **INFINITY® Divina**, piscina tracimante a sfiore.

The ultimate expression of the semi-inground pool concept for Piscine Laghetto is translated into two models with different construction technology: **Divina**, with skimmer filtration, and **Infinity Divina**, an overflow pool.

DIVINA® è la piscina seminterrata a skimmer per eccellenza, che unisce design e funzionalità, può essere completata con gli accessori esclusivi Laghetto, quali kit nuoto controcorrente e riscaldatore. Inoltre, grazie all'accessorio Living, può essere arredata per diventare un vero salotto a bordo acqua.

DIVINA® è costituita da una struttura modulare realizzata con elementi prefabbricati ed opportunamente assemblati in opera che sorreggono il telo vasca: una membrana tensostrutturale impermeabile fornita già saldata e forata per accogliere gli accessori interni della piscina.

Divina® is the basement skimmer pool par excellence that combines design and functionality. It can be completed with Laghetto's exclusive accessories, such as a counter-current swimming kit and heater. Moreover, thanks to the Living accessory, it can be furnished to become a real living room by the water's edge.

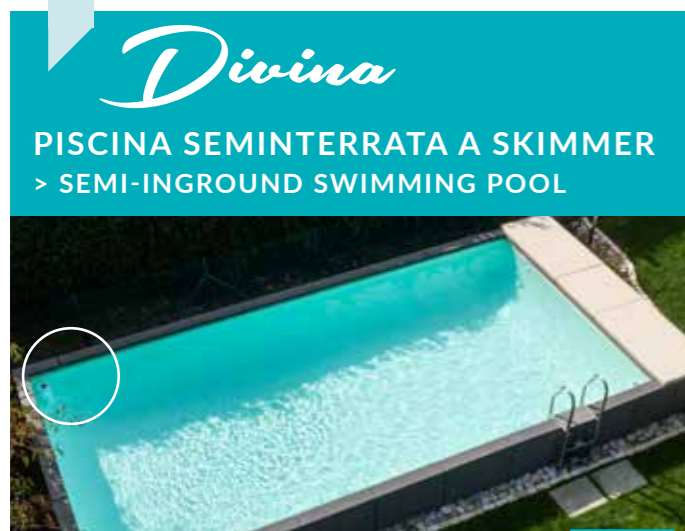
Divina® consists of a modular structure made of prefabricated elements assembled on site that support the pool cover: a waterproof tensile-structural membrane supplied already welded and perforated to accommodate the pool's internal accessories.

INFINITY® Divina è una piscina tracimante, particolarmente piacevole alla vista e massima capacità filtrante, per garantire un'acqua dall'alto grado di pulizia e igiene costante nel tempo.

INFINITY® Divina non è solo una piscina, ma un oggetto esclusivo nel vostro spazio personale. Soluzione ibrida che coniuga la massima tecnologia costruttiva Laghetto e un design senza pari, può essere ulteriormente impreziosita dall'accessorio Living, la rende un oggetto unico e inimitabile nel settore piscina. Tutto il perimetro della vasca è portante e può essere utilizzato come spazio prendisole, essendo fornito degli esclusivi cuscini in tessuto nautico che rendono il vostro relax impareggiabile.

Infinity® Divina is an overflow pool with a great visual appeal and a maximum filtering capacity to guarantee clean water and hygiene over time.

Infinity® Divina is not just a pool, but an exclusive object in your personal space. A hybrid solution that combines Laghetto's top construction technology and unparalleled design, it can be further enhanced by the Living accessory that makes it a unique and inimitable object in the pool sector. The entire perimeter of the pool is load-bearing and can be used as a sunbathing area, being equipped with the exclusive nautical fabric cushions that make your relaxation incomparable.



PAG 12



PAG 36

DESCRIZIONE - DESCRIPTION	Divina	INFINITY Divina
CARATTERISTICHE - FEATURES		
PISCINA SEMINTERRATA CON FILTRAZIONE A SKIMMER SEMI-INGROUND POOL WITH SKIMMER FILTRATION	✓	
PISCINA SEMINTERRATA CON FILTRAZIONE A SFIORO SEMI-INGROUND POOL WITH OVERFLOW FILTRATION		✓
STRUTTURA IN ACCIAIO TECNOLOGIA LAGHETTO ZMSV-TEC STEEL STRUCTURE ZMSV-TEC LAGHETTO TECHNOLOGY	✓	✓
PANNELLI PER IL CONTENIMENTO TERRA (PARTE INTERRATA) GROUND CONTAINMENT PANELS (INGROUND PART)	✓	✓
ALTEZZA PARTE FUORITERRA HEIGHT OF ABOVE-GROUND PART	75 cm.	74 cm.
PANNELLATURA ESTETICA (PARTE FUORITERRA) IN FIBRA SINTETICA INTRECCIATA A MANO SU TELAIO DI ALLUMINIO VERNICIATO AESTHETIC PANNELLING (ABOVE-GROUND PART) OF HAND-WOVEN SYNTHETIC FIBRE ON A PAINTED ALUMINIUM FRAME	✓	✓
TELO INTERNO STRUTTURALE TECNOLOGIA LAGHETTO STRUCTURAL INNER LINER LAGHETTO TECHNOLOGY	✓	✓
CANALINA DI COMPENSO PER PISCINA A SFIORO TRACIMANTE COMPENSATION CHANNEL FOR OVERFLOW POOL		✓
ALTEZZA ACQUA WATER HEIGHT	120 cm.	130 cm.
MONTAGGIO SU BASAMENTO IN CEMENTO INSTALLATION ON CONCRETE BASE	✓	✓
MONTAGGIO SENZA UTILIZZO DI CEMENTO CEMENT-FREE INSTALLATION	✓	
LOCALE TECNICO INTEGRATO INTEGRATED TECHNICAL ROOM	✓	✓
ZONA PRENDISOLE CON CUSCINERIA SUNBATHING AREA WITH CUSHIONS	✓	✓
BORDO INTEGRATO - LARGHEZZA ... INTEGRATED EDGE - WIDTH ...	20 cm.	60 cm.
SCALETTA IN ACCIAIO INOX STAINLESS STEEL LADDER	✓	✓
FARI A LED BIANCHI WHITE LED SPOTLIGHTS	✓	✓
KIT FISSAGGIO E ALLINEAMENTO INCLUSO NEL KIT PISCINA FIXING AND ALIGNMENT KIT INCLUDED IN THE POOL KIT	✓	✓
IMPIANTO DI FILTRAZIONE A SABBIA INCLUSO NEL KIT PISCINA SAND FILTRATION SYSTEM INCLUDED IN THE POOL KIT	✓	
ACCESSORI OPZIONALI - OPTIONAL ACCESSORIES		
IMPIANTO DI FILTRAZIONE A SABBIA (NON INCLUSO NEL KIT PISCINA) SAND FILTRATION SYSTEM (NOT INCLUDED IN POOL KIT)		✓
NUOTO CONTRO CORRENTE COUNTERCURRENT SWIMMING KIT	✓	
IDROMASSAGGIO A 7 GETTI 7-JET HYDROMASSAGE KIT	✓	
KIT ELEMENTI DI SEDUTA LIVING CON CUSCINERIA DEDICATA LIVING SEATING ELEMENTS KIT WITH DEDICATED CUSHIONS	✓	✓
CUSCINI OPZIONALI OPTIONAL CUSHIONS		✓
TELO ESTIVO ISOTERMICO ISOTHERMAL SUMMER COVER	✓	✓
COPERTURA INVERNALE WINTER COVER	✓	✓

Divina

FASCINO CONTEMPORANEO
CONTEMPORARY APPEAL



FASCINO CONTEMPORANEO

DIVINA esprime già dal nome lo stile e il fascino che la contraddistinguono.

È la declinazione contemporanea della piscina come complemento d'arredo di classe per gli spazi aperti, momento per godere il relax e la bellezza del tuo giardino.

Divina coniuga le esigenze di stile ed eleganza alla voglia di divertimento di tutta la famiglia, potendo essere accessoriata come una piscina tradizionale: faretti a Led, nuoto contro corrente e riscaldatore, che permette di godere il piacere della piscina più a lungo.

Due varianti di colore per il rivestimento in rattan, la possibilità di personalizzazione del living e l'ampia gamma di misure rendono unica ogni vasca Divina.

Divina con locale tecnico integrato (sotto la zona prendisole dotata di cuscini) si installa anche senza opere edili impattanti ed in pochi giorni, garantendo di godere al massimo del tuo spazio esterno.



PISCINE LAGHETTO® a FLUIDRA company

CONTEMPORARY APPEAL

Divina, already expresses with its name the style and charm that set it apart. It is a contemporary declination of the swimming pool as a classy furnishing accessory for open spaces but also a moment to enjoy the relaxation and beauty of your garden.


Divina combines the needs of style and elegance with the desire for fun of the whole family, as it can be equipped like a traditional pool: LED spotlights, counter-current swimming and a heater, allowing you to enjoy the pleasure of the pool for longer.

Two colour variations for the rattan panelling, the possibility of customising the living area and the wide range of sizes make each Divina pool unique.

Divina, with an integrated technical room (under the sunbathing area equipped with cushions) can be installed without impactful building work and in just a few days, ensuring that you can enjoy your outdoor space to the full.



STRUTTURA > STRUCTURE



STRUTTURA

La struttura di Divina è stata specificatamente studiata e progettata dagli uffici tecnici Laghetto utilizzando acciaio Magnelis® con copertura epossidica (tecnologia ZMSV-TEC).

Questo speciale trattamento consente una maggiore resistenza ai fenomeni di corrosione.

In generale, la qualità dei materiali impiegati garantisce affidabilità costruttiva e maggiore durata nel tempo.

Il piede del traliccio, come anche la bulloneria, sono in acciaio inox.

Nel dettaglio:

MONTANTI TRALICCIO

Acciaio zinco magnesio verniciato a polvere.


Piedistallo in acciaio inossidabile AISI304.

LONGHERONI TRALICCIO

Acciaio zinco magnesio verniciato a polvere.

BULLONERIA

Acciaio inossidabile A2.



STRUCTURE

The structure of Divina, specifically studied and designed by Laghetto's technical offices, is made of Magnelis steel with an epoxy coating (ZMSV-TEC technology).

This special treatment allows greater resistance against corrosion.

In general, the quality of the materials used guarantees constructive and operational reliability over time.

The trellis foot and all hardware are made of stainless steel.

In detail:

TRELLIS PILLARS

Zinc magnesium steel powder coated structure with stainless steel AISI304 piece of support.

METAL STRUT

Zinc magnesium steel powder coated.

NUTS AND BOLTS

A2 stainless steel.

TESSUTO > LINER



TESSUTO

I teli vasca Divina vengono realizzati in tessuto Trevira spalmato da 1000 g/mq, prodotto esclusivo Piscine Laghetto.

Il telo, membrana tensostrutturale altamente resistente alla trazione, viene successivamente trattato anti-UV grazie all'utilizzo di additivi speciali che limitano esponenzialmente il deterioramento del materiale stesso.

Il telo Divina viene testato per resistere alle più estreme prove di trazione (430 kg ogni 5 cm).

La grande esperienza di Piscine Laghetto nella produzione e nella lavorazione di teli per piscine è sinonimo di assoluta qualità e affidabilità.

I quasi 50 anni di ricerca e sviluppo unitamente ad una stretta collaborazione tra aziende fornitrici di tessuti accuratamente selezionate, hanno portato alla formulazione di teli strutturalmente e chimicamente specifici per il settore piscina.

Le macchine saldatrici, cuore pulsante del reparto produttivo, sono state appositamente studiate e realizzate per rispondere alle esigenze tecnologiche e produttive aziendali.

Ogni telo è quindi specificatamente saldato per avere la massima resistenza alle varie sollecitazioni. Grazie a questo i Prodotti Laghetto sono unici e si distinguono dal resto del mercato.



LINER

Divina pool liners are made from 1000 g/sqm coated Trevira fabric, an exclusive Piscine Laghetto product.

The liner, a highly tensile-resistant membrane, is subsequently treated anti-UV thanks to the use of special additives that exponentially limit the ageing of the material. The Divina liner is tested to withstand the most extreme tensile tests (430 kg every 5 cm).

Piscine Laghetto's vast experience in the production and processing of pool liners it's a synonym of absolute quality and reliability.

Almost 50 years of research and development, together with a close collaboration between carefully selected fabric suppliers, have led to the formulation of sheets that are structurally and chemically specific for the swimming pool sector. The welding machines, the beating heart of the production department, are specifically designed and manufactured to meet the company's technological production requirements.

Each liner is therefore specifically welded for maximum resistance to various stresses, giving Laghetto products their unique quality and efficiency that distinguish them from the rest of the market.



DIVINA



PANNELLATURE DIVINA > PANELS

PANNELLATURA DIVINA

Tratto distintivo di Divina sono i pannelli che la rendono un prodotto dal design unico rivestendo la struttura nella sua parte fuoriterra.

La pannellatura è composta da una struttura in alluminio verniciato su cui viene intrecciata a mano una fibra sintetica di polipropilene ottenuta mediante estrusione.

L'artigianalità della lavorazione dona un aspetto unico a ciascuna piscina, differenziandola sul mercato.

Questo materiale di lunga durata è particolarmente resistente ai vari agenti atmosferici ed è stata testata la resistenza ai raggi UV per una esposizione di oltre 3000 ore.

Ottima anche la resistenza ai grandi sbalzi di temperatura. Facile è la manutenzione oltre che la pulizia, che avviene tramite detergenti specifici non aggressivi.



PANELS

A distinctive feature of Divina, the panels make it a uniquely designed product.

The panelling consists of a painted aluminium structure onto which a synthetic polypropylene fibre obtained by extrusion is woven by hand.


The craftsmanship gives each pool a unique appearance, differentiating it on the market.

This durable material is particularly resistant to various atmospheric agents and has been tested for UV resistance for an exposure of over 3000 hours.

Resistance to wide temperature variations is also excellent. Maintenance is easy as well as cleaning, to be done with neutral non-aggressive detergents.



Laghetto white



grey

FARI A LED > LED SPOTS

FARI A LED BIANCHI

Ogni piscina Divina prevede la fornitura di serie di uno o due faretti a Led bianchi (a seconda della misura scelta) della linea Laghetto posizionati sul telo vasca che donano giochi di luce d'effetto, sia di giorno che di notte.

Questi fari uniscono un rendimento luminoso altamente performante, con consumi elettrici ridotti (meno di 8 W) e una grande durata nel tempo.

Ciascun faretto è alimentato a 12V e viene fornito completo del relativo trasformatore da posizionare ad una distanza di 3,5 m dalla piscina.

WHITE LED SPOTS

Each Divina pool includes the standard supply of one or two white LED spotlights from the Laghetto line (depending on the size chosen) already positioned on the liner that give to the pools impressive light effects, day and night. These spotlights combine high-performance light output with low power consumption (less than 8 W) and great durability. Each spotlight is powered at 12V and comes complete with its transformer to be positioned at a distance of 3.5m from the pool.

CUSCINERIA LTI > LTI CUSHIONS

CUSCINERIA SOPRA IL LOCALE TECNICO

Ogni piscina Divina prevede la fornitura di serie della cuscineria sopra il locale tecnico che lo trasforma in un'ampia zona prendisole dove stendersi in relax.

Il cuscino è composto internamente da un espanso a cellule chiuse e un rivestimento in Sky nautico idrorepellente, facilmente igienizzabile con detergenti neutri non aggressivi.

CUSHIONS OVER THE TECHNICAL ROOM

Every Divina pool comes with the cushioning above the technical room that transforms it into a large sunbathing area where you can lie down and relax.

The cushion is internally composed of closed-cell foam and a water-repellent nautical Sky cover that can be easily sanitised with neutral, non-aggressive detergents.

SCALA DIVINA > DIVINA LADDER



SCALA DIVINA

La piscina Divina monta la scaletta dedicata "Luxury", realizzata completamente in acciaio inox AISI316 (tubo Ø 43 mm).

La scala Divina è completata da gradini in acciaio inox con inserti antiscivolo in plastica e balconcino superiore in legno composito che si accorda con i colori dei pannelli estetici.

DIVINA LADDER

The Divina pool is fitted with the dedicated 'Luxury' ladder, made entirely of AISI316 stainless steel (Ø 43 mm tube).

The Divina ladder is completed by stainless steel steps with plastic non-slip inserts and an upper balcony in composite wood that matches the colours of the aesthetic panels.



KIT ASPIRAFANGO > VACUUM CLEANER

KIT ASPIRAFANGO

La pulizia del vostro specchio d'acqua è fondamentale nella gestione della piscina.

Per questo Piscine Laghetto ha dotato ogni piscina di un kit aspirafango da applicare allo skimmer per garantire una perfetta pulizia del fondo.

È costituito da una testa aspirante, manici in alluminio modulare e tubazioni galleggianti dimensionate in base allo specchio acqua della vasca.



VACUUM CLEANER

Cleaning your pool is essential.

That's why Piscine Laghetto has equipped each pool with a vacuum cleaner kit to attach to the skimmer to ensure perfect bottom cleaning.

It consists of a suction head, modular aluminium handles and floating hoses sized according to the pool's water mirror.



Divina... i dettagli la rendono unica!

DIVINA, THE DETAILS MAKE IT UNIQUE!

FILTRAZIONE > FILTRATION



FILTRAZIONE

Piscine Laghetto, facendo parte del Gruppo Fluidra, (azienda leader nel mondo per la fornitura di attrezzatura per le piscine), sfrutta l'esperienza della casa madre per equipaggiare le proprie vasche con **impianti di filtrazione e depurazione dall'indiscussa qualità costruttiva e dalle migliori performance sul mercato.**

Consapevoli dell'importanza della qualità dell'acqua, gli impianti di filtrazione Divina sono adeguatamente dimensionati per garantire il massimo grado di pulizia e igiene.

Sono disponibili due tipologie di filtrazione: a sabbia e a cartuccia.

FILTRATION

As part of the Fluidra Group, one of the world's leading suppliers of swimming pool equipment, Piscine Laghetto takes advantage of the parent company's experience to equip its pools with filtration and purification systems of undisputed construction quality and top market performance.

Aware of the importance of water quality Divina's filtration systems are adequately dimensioned to guarantee maximum cleanliness and hygiene.

Two types of filtration are available: sand and cartridge.



	FILTRO / FILTER			POMPA / PUMP					
	n° skimmer skimmer	n° mandate outlet	tipo type	carico sabbia sand load	prefiltro prefilter	portata max max flow rate	potenza power	prevalenza max max prevalence	rumorosità max max noise
	1	1	filtro a sabbia Cantabric Ø500 mm stampato ad iniezione con valvola top a 6 vie. Cantabric Ø500 mm injection-moulded sand filter with 6-way top valve	100 Kg	si yes	19 m³/h	0,77 kW	13,1 m	78 db
	2	2	filtro a sabbia Cantabric Ø600 mm stampato ad iniezione con valvola top a 6 vie Cantabric Ø600 mm injection-moulded sand filter with 6-way top valve	150 Kg	si yes	22 m³/h	1,1 kW	16 m	78 db
	1	1	filtro a cartuccia Zodiac, superficie filtrante 9.3 m², capacità filtrante 15-20 micron Zodiac cartridge filter, filter surface area 9.3 m², filter capacity 15-20 microns	-	no	11,4 m³/h	0,8 kW	11 m	75 db

SKIMMER > SKIMMER



SKIMMER LAGHETTO

Lo skimmer Piscine Laghetto è fissato alla parete della piscina, ha la testa flottante e lavora a sfioro sull'acqua, garantendone così un alto grado di pulizia costante nel tempo.

Dotato di cestello prefiltro il suo pescaggio, a 360 gradi, permette la migliore pulizia possibile della piscina con performance superiori agli skimmer a parete.

L'escursione della testa flottante in altezza permette una grande flessibilità nel riempimento vasca, evitando così che possa inglobare aria e bloccare la pompa dell'impianto di filtrazione.

Lo skimmer è inoltre dotato di una serie di accorgimenti anti-intrappolamento e anti-risucchio per la massima sicurezza di tutti i bagnanti.



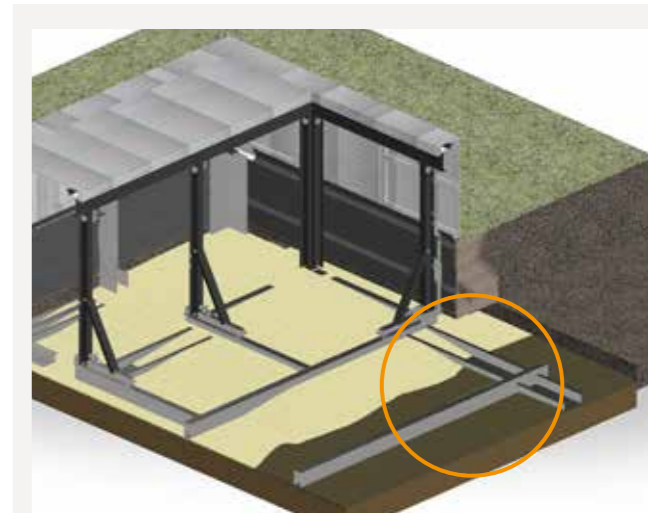
LAGHETTO SKIMMER

The Piscine Laghetto skimmer is fixed to the pool wall, it has a floating head and works by skimming over the water, thus guaranteeing a high degree of constant cleanliness over time.

Equipped with a pre-filter basket, its 360-degree draught allows the best possible cleaning of the pool with superior performance to wall-mounted skimmers.

The excursion of the floating head in height allows great flexibility in filling the pool, preventing it from drawing air and blocking the filtration system pump. It is also equipped with a series of anti-trapping and anti-sucking devices for maximum safety of all bathers.

KIT BASAMENTO > BASEMENT KIT



BASAMENTO PER MONTAGGIO SENZA CEMENTO

Grazie a questo speciale basamento in acciaio zincato verniciato con polveri epossidiche è possibile montare la piscina direttamente sul terreno, senza realizzare la soletta in cemento.

Il basamento può essere accompagnato da un certificato di mobilità che dichiara la facile rimozione della piscina stessa, per un uso anche solo stagionale.

BASEMENT FOR DIRECT ASSEMBLY ON THE GROUND

Thanks to the galvanised steel basement kit painted with epoxy powders, it is possible to install the pool directly on the ground, without concrete slab.

It is possible to issue a mobility certificate in which is declared that the pool is easy to be removed, using it just for a seasonal purpose.



KIT NUOTO CONTRO CORRENTE
> COUNTERCURRENT SWIMMING KIT

OPTIONAL



SISTEMA NUOTO CONTRO CORRENTE

Il nuoto contro corrente, facilmente installabile, è stato creato da Piscine Laghetto per permettere l'attività natatoria anche in vasche di dimensioni ridotte.

Il Kit Nuoto Contro Corrente è composto da due pompe da 1560W l'una (portata max 36 m³/h, prevalenza 12.8 m), quattro passanti di aspirazione con griglia di protezione, 2 bocchette NCC con specifiche flange per il montaggio sui liner Divina più i raccordi e le tubazioni necessarie per posizionare la pompa a 3,5 m dalla piscina come richiesto dalle normative di sicurezza.

Sono compresi nel kit il pulsante pneumatico per l'accensione e uno specifico quadro elettrico per il comando e la temporizzazione delle pompe.

COUNTERCURRENT SWIMMING KIT

The counter current kit has been specifically created for Piscine Laghetto. It is easy to install and allows swimming even in pool with small dimensions.

The counter current kit is composed by: no. 2 pumps 1560W (max-flow rate 36m³/h, head 12,8m), suction fittings with protective grid, no. 2 NCC nozzles with specific flanges to install it on the Divina liners.

As per safety regulation, fittings and piping have to be positioned 3.5m away from pool.

The kit includes the pneumatic button for switching on and a specific switch-board to control and regulate the pumps timing.

PAG 28

KIT IDROMASSAGGIO A 7 GETTI
> 7-JET HYDROMASSAGE KIT

OPTIONAL

KIT IDROMASSAGGIO A 7 GETTI

Sviluppato appositamente per rispondere alla domanda sempre crescente di soluzioni per il benessere della persona, il kit Idromassaggio è composto da una pompa 900W (portata max 18m³/h, prevalenza 13.5 m), due passanti di aspirazione con griglia di protezione, 7 bocchette idromassaggio con specifiche flange per il montaggio su liner Divina, raccordi e tubazioni necessarie per posizionare la pompa a 3,5 m dalla piscina come richiesto dalle normative di sicurezza.

È compreso nel kit il pulsante pneumatico per l'accensione e uno specifico quadro elettrico per il comando e la temporizzazione della pompa.

7-JET HYDROMASSAGE KIT

It has been developed to meet the increasing demand for wellness.

The counter current kit is composed of: no. 2 pumps of 900" (max flow rate 18m³/h, head 13.5m), no. 2 suction fittings with protective grid, no.7 counter current nozzles with specific flanges to install it on Divina liners.

As per safety regulation, fitting and piping have to be positioned 3.5m away from the pool.

The kit includes the pneumatic button for switching on and a specific switch-board to control and regulate the pumps timing.



PAG 30

ELEMENTI LIVING
> LIVING ELEMENTS

OPTIONAL

ELEMENTI LIVING

Gli elementi di arredo Living arricchiscono Divina donandole un aspetto unico, un perfetto mix tra design e relax.

È il sogno di coloro che amano vivere a contatto con l'acqua, godendo del piacere della sua vicinanza in ogni ora del giorno. Solarium nella pace della mattina, ambiente di gioco per i bambini al pomeriggio, aperitivo relax al tramonto, angolo esclusivo di conversazione la sera.

Gli elementi Living sono composti da una struttura in alluminio e rivestiti a mano con una fibra sintetica intrecciata, dettagli che donano un tratto artigianale e distintivo all'intero prodotto. Elementi disponibili anche nella versione con schienale reclinabile.

I moduli Living sono proposti in quattro kit, abbinabili a piacere per personalizzare l'area relax intorno a Divina.

I moduli Living possono essere abbinati ai relativi cuscini Living, disponibili anch'essi in kit e fabbricati in resistente tessuto Sky nautico, facilmente igienizzabile con detergenti neutri non aggressivi.

LIVING ELEMENTS

Living furniture elements enrich Divina giving it a unique look, a perfect mix of design and relaxation.

It is the dream of those who love living in contact with water, enjoying the pleasure of its proximity at all times of the day: sunbathing in the peace of the morning, children's bathing in the afternoon, aperitif relaxation at sunset and an exclusive place for conversation in the evening.

The Living elements are composed of an aluminium structure and hand-woven synthetic fibre covering, which gives a handcrafted and distinctive feature to the entire product.

Elements are also available with a reclining backrest.

The Living modules are offered in four kits, which can be combined to suit your preferences customise the poolside relaxation area.

The Living modules can be combined with specific Living cushions, which are also available in kits and made of durable, water-repellent nautical Sky fabric in Natural colour which can be easily sanitised with neutral, non-aggressive detergents.



LIVING

COPRIPISCINA
> POOL COVER

OPTIONAL

TELO ISOTERMICO

Il Telo Isotermico è fabbricato in uno speciale materiale galleggiante ed è disponibile per tutte le dimensioni di specchio d'acqua Divina.

Il telo deve essere posato sul pelo dell'acqua durante la notte ma è utile allo stesso tempo durante le ore diurne, data la permeabilità del materiale ai raggi solari, fungendo così da riscaldatore naturale nelle giornate di sole.


Ottimo inoltre per evitare la contaminazione dell'acqua con agenti esterni durante il non utilizzo della vasca.

ISOTHERMAL COVER

The Isothermal cover is made of a special floating material and is available for all Divina pool sizes.

The cover must be laid on the surface of the water during the night but it is useful at the same time during daylight hours because of the material's permeability to the sun's rays, thus acting as a natural heater on sunny days.

It is also excellent for preventing contamination of the water with external agents when the pool is not in use.



PAG 34

COPRIPISCINA
> POOL COVER

OPTIONAL



COPRIPISCINA INVERNALE

Il telo di copertura invernale Light System Plus (di colore verde/nero) con tiranti elastici permette la chiusura ermetica della piscina per tutti i mesi in cui non viene utilizzata. L'utilizzo del copripiscina, unitamente all'uso di corretti prodotti chimici, permette la giusta conservazione dell'acqua contenuta in vasca.

WINTER POOL COVER

The pool winter cover "Light System Plus" (in green/black colors) is equipped with elastic cords rod that allow to close hermetically the pool when not in use. This accessory, jointly with correct chemical products, preserves the water status during winter period.



PAG 34

Divina... Tanti accessori performanti!


MANY HIGH-PERFORMANCE ACCESSORIES!

NOTE

Lined area for notes, consisting of 20 horizontal lines.

> I KIT DIVINA
> THE KITS

Divina



PISCINA SEMINTERRATA A SKIMMER
> SEMI-INGROUND SWIMMING POOL

MONTAGGIO SU SOLETTA IN CEMENTO

VERSION FOR ASSEMBLY ON CONCRETE BASE



Divina

KIT PISCINA POOL KIT

=
1 + 2 + 3 + 4 + 5 +
6 + 7 + 8 + 9 + 10



1
Telo interno vasca.
Pool liner.



2
Struttura interna con pannelli contenimento terra.
Internal structure with ground containment panels.

3
impianto di filtrazione (come da tabella).
ATTENZIONE: L'IMPIANTO DI FILTRAZIONE NON COMPRENDE IL QUADRO ELETTRICO.

Filtration System (as in the diagram).
Attention: the filtration system doesn't include the switchboard.


Filtrazione a sabbia AstralPool
AstralPool sand filters

Filtrazione a cartuccia Zodiac
Zodiac cartridge filters

4
Faretto a Led ad alta resa luminosa:
n. 1 faretto sino alla misura 36
n. 2 faretti dalla misura 37

High brightness LED spotlight:
n. 1 Spot until model 36
n. 2 Spots from model 37


5
Pannellatura con bordo integrato.
Panels with integrated top edge.



6
Sistema aspirafango per pulizia fondo.
Vacuum cleaner system.

10
Cuscineria Divina in sky nautico.
Compresi nel kit piscina i cuscini di copertura del locale tecnico.

Divina cushions - nautical sky fabric.
The cushions to cover the technical room are included in the pool kit.



2
Pannelli di contenimento terra
Ground containment panels.



7
Kit fissaggio e allineamento
Fixing and alignment kit.

8
Sistema troppo pieno.
Overflow system.

9
Scala per piscina Divina.
Ladder for Divina pool.



OPTIONAL
Tutti gli accessori / All the accessories

MONTAGGIO SOLETTA CEMENTO / ASSEMBLY ON CONCRETA BASE

DIVINA

MODELLO / MODEL

IMPIANTO DI FILTRAZIONE / FILTERING SYSTEM

COLORE / COLOUR

CODICE / CODE

35

3,00 x 5,00
h.1,20 m
(3,40 x 6,10)



SABBIA DA 10 m³ h - 1 SKIMMER
1 SKIMMER 10 m³ h SAND FILTERING SYSTEM



CARTUCCIA DA 11 m³ h - 1 SKIMMER
1 SKIMMER 11 m³ h CARTRIDGE FILTERING SYSTEM

white | grey **KITDVC35BIGRS10DSCA**

white | L. white **KITDVC35BIBIS10DSCA**

beige | grey **KITDVC35BEGRS10DSCA**

beige | L. white **KITDVC35BEBIS10DSCA**

white | grey **KITDVC35BIGRC11DSCA**

white | L. white **KITDVC35BIBIC11DSCA**

beige | grey **KITDVC35BEGRC11DSCA**

beige | L. white **KITDVC35BEBIC11DSCA**

36

3,00 x 6,00
h.1,20 m
(3,40 x 7,10)



SABBIA DA 10 m³ h - 1 SKIMMER
1 SKIMMER 10 m³ h SAND FILTERING SYSTEM



CARTUCCIA DA 11 m³ h - 1 SKIMMER
1 SKIMMER 11 m³ h CARTRIDGE FILTERING SYSTEM

white | grey **KITDVC36BIGRS10DSCA**

white | L. white **KITDVC36BIBIS10DSCA**

beige | grey **KITDVC36BEGRS10DSCA**

beige | L. white **KITDVC36BEBIS10DSCA**

white | grey **KITDVC36BIGRC11DSCA**

white | L. white **KITDVC36BIBIC11DSCA**

beige | grey **KITDVC36BEGRC11DSCA**

beige | L. white **KITDVC36BEBIC11DSCA**

37

3,00 x 7,00
h.1,20 m
(3,40 x 8,10)



SABBIA DA 10 m³ h - 1 SKIMMER
1 SKIMMER 10 m³ h SAND FILTERING SYSTEM



CARTUCCIA DA 11 m³ h - 1 SKIMMER
1 SKIMMER 11 m³ h CARTRIDGE FILTERING SYSTEM

white | grey **KITDVC37BIGRS10DSCA**

white | L. white **KITDVC37BIBIS10DSCA**

beige | grey **KITDVC37BEGRS10DSCA**

beige | L. white **KITDVC37BEBIS10DSCA**

white | grey **KITDVC37BIGRC11DSCA**

white | L. white **KITDVC37BIBIC11DSCA**

beige | grey **KITDVC37BEGRC11DSCA**

beige | L. white **KITDVC37BEBIC11DSCA**

48

4,00 x 8,00
h.1,20 m
(4,40 x 9,10)



SABBIA DA 10 m³ h - 1 SKIMMER
1 SKIMMER 10 m³ h SAND FILTERING SYSTEM



CARTUCCIA DA 11 m³ h - 1 SKIMMER
1 SKIMMER 11 m³ h CARTRIDGE FILTERING SYSTEM

white | grey **KITDVC48BIGRS10DSCA**

white | L. white **KITDVC48BIBIS10DSCA**

beige | grey **KITDVC48BEGRS10DSCA**

beige | L. white **KITDVC48BEBIS10DSCA**

white | grey **KITDVC48BIGRC11DSCA**

white | L. white **KITDVC48BIBIC11DSCA**

beige | grey **KITDVC48BEGRC11DSCA**

beige | L. white **KITDVC48BEBIC11DSCA**

MONTAGGIO SU TERRA VERSION FOR ASSEMBLY ON THE GROUND

Divina

KIT PISCINA POOL KIT

= 1 + 2 + 3 + 4 + 5 +
6 + 7 + 8 + 9 + 10 + 11



1 Telo interno vasca. Pool liner.



ZMSV-TEC

2 Struttura interna con pannelli contenimento terra. Internal structure with ground containment panels.

3 impianto di filtrazione (come da tabella). ATTENZIONE: L'IMPIANTO DI FILTRAZIONE NON COMPRENDE IL QUADRO ELETTRICO. Filtration System (as in the diagram). Attention: the filtration system doesn't include the switchboard.



Filtrazione a sabbia AstralPool
AstralPool sand filters




Filtrazione a cartuccia Zodiac
Zodiac cartridge filters

4 Faretto a Led ad alta resa luminosa: n. 1 faretto sino alla misura 36 n. 2 faretti dalla misura 37

High brightness LED spotlight:
n. 1 Spot until model 36
n. 2 Spots from model 37



5 Pannellatura con bordo integrato. Panels with integrated top edge.



6 Sistema aspirafango per pulizia fondo. Vacuum cleaner system.

7 Kit fissaggio e allineamento Fixing and alignment kit.

8 Sistema troppo pieno. Overflow system.

9 Scala per piscina Divina. Ladder for Divina pool.



10 Cuscineria Divina in sky nautico. Compresi nel kit piscina i cuscini di copertura del locale tecnico. Divina cushions - nautical sky fabric. The cushions to cover the technical room are included in the pool kit.



2 Pannelli di contenimento terra Ground containment panels.



12 Kit basamento montaggio su terra Steel basement structure for assembly on the ground.



OPTIONAL Tutti gli accessori / All the accessories

VERSIONE MONTAGGIO SU TERRA / VERSION FOR ASSEMBLY ON THE GROUND

DIVINA

MODELLO / MODEL	IMPIANTO DI FILTRAZIONE / FILTERING SYSTEM	COLORE / COLOUR	CODICE KIT PISCINA / CODE POOL KIT *	CODICE BASAMENTO BASE CODE *
35 3,00 x 5,00 h.1,20 m (3,40 x 6,10)	10 SABBIA DA 10 m³ h - 1 SKIMMER 1 SKIMMER 10 m³ h SAND FILTERING SYSTEM	white grey	KITDVC35BIGRS10DSTB	+ DVC35KITTB
		white L. white	KITDVC35BIBIS10DSTB	+ DVC35KITTB
		beige grey	KITDVC35BEGRS10DSTB	+ DVC35KITTB
	11 CARTUCCIA DA 11 m³ h - 1 SKIMMER 1 SKIMMER 11 m³ h CARTRIDGE FILTERING SYSTEM	white L. white	KITDVC35BEBIS10DSTB	+ DVC35KITTB
		beige grey	KITDVC35BEGRC11DSTB	+ DVC35KITTB
		beige L. white	KITDVC35BEBIC11DSTB	+ DVC35KITTB
36 3,00 x 6,00 h.1,20 m (3,40 x 7,10)	10 SABBIA DA 10 m³ h - 1 SKIMMER 1 SKIMMER 10 m³ h SAND FILTERING SYSTEM	white grey	KITDVC36BIGRS10DSTB	+ DVC36KITTB
		white L. white	KITDVC36BIBIS10DSTB	+ DVC36KITTB
		beige grey	KITDVC36BEGRS10DSTB	+ DVC36KITTB
	11 CARTUCCIA DA 11 m³ h - 1 SKIMMER 1 SKIMMER 11 m³ h CARTRIDGE FILTERING SYSTEM	beige L. white	KITDVC36BEBIS10DSTB	+ DVC36KITTB
		white L. white	KITDVC36BIBIC11DSTB	+ DVC36KITTB
		beige grey	KITDVC36BEGRC11DSTB	+ DVC36KITTB
37 3,00 x 7,00 h.1,20 m (3,40 x 8,10)	10 SABBIA DA 10 m³ h - 1 SKIMMER 1 SKIMMER 10 m³ h SAND FILTERING SYSTEM	white grey	KITDVC37BIGRS10DSTB	+ DVC37KITTB
		white L. white	KITDVC37BIBIS10DSTB	+ DVC37KITTB
		beige grey	KITDVC37BEGRS10DSTB	+ DVC37KITTB
	11 CARTUCCIA DA 11 m³ h - 1 SKIMMER 1 SKIMMER 11 m³ h CARTRIDGE FILTERING SYSTEM	beige L. white	KITDVC37BEBIS10DSTB	+ DVC37KITTB
		white L. white	KITDVC37BIBIC11DSTB	+ DVC37KITTB
		beige grey	KITDVC37BEGRC11DSTB	+ DVC37KITTB
48 4,00 x 8,00 h.1,20 m (4,40 x 9,10)	10 SABBIA DA 10 m³ h - 1 SKIMMER 1 SKIMMER 10 m³ h SAND FILTERING SYSTEM	white grey	KITDVC48BIGRS10DSTB	+ DVC48KITTB
		white L. white	KITDVC48BIBIS10DSTB	+ DVC48KITTB
		beige grey	KITDVC48BEGRS10DSTB	+ DVC48KITTB
	11 CARTUCCIA DA 11 m³ h - 1 SKIMMER 1 SKIMMER 11 m³ h CARTRIDGE FILTERING SYSTEM	beige L. white	KITDVC48BEBIS10DSTB	+ DVC48KITTB
		white L. white	KITDVC48BIBIC11DSTB	+ DVC48KITTB
		beige grey	KITDVC48BEGRC11DSTB	+ DVC48KITTB
		beige L. white	KITDVC48BEBIC11DSTB	+ DVC48KITTB

ATTENZIONE: ORDINARE ENTRAMBI I CODICI / ATTENTION: PLEASE ORDER BOTH CODES

ATTENZIONE: Le gradazioni di colore potrebbero subire variazioni. / ATTENTION: Colour shades may vary.

> GLI ACCESSORI

> ACCESSORIES

Divina

OPTIONAL

ACCESSORI
ACCESSORIES **2** years
WARRANTY

KIT NUOTO CONTRO CORRENTE COUNTERCURRENT SWIMMING KIT

OPTIONAL

CHE COSA È ?

Il Kit Nuoto Contro Corrente è un accessorio composto da due pompe da 1560W l'una (portata max 36 m³/h, prevalenza 12.8 m), quattro passanti di aspirazione con griglia di protezione, 2 bocchette NCC con specifiche flange per il montaggio sui liner Divina più raccordi e tubazioni necessarie per posizionare la pompa a 3,5 m dalla piscina come richiesto dalle normative di sicurezza.

Sono compresi nel kit il pulsante pneumatico per l'accensione e uno specifico quadro elettrico per il comando e la temporizzazione delle pompe.



QUALI I VANTAGGI ?

Questo performante accessorio per il nuoto contro corrente, creato appositamente per Piscine Laghetto, è facilmente installabile e permette l'attività natatoria anche in vasche di dimensioni ridotte.

QUANDO POSSO INSTALLARLO ?

Disponibile per tutte le dimensioni piscina Divina*.

Posizione standard dell'accessorio in vasca non modificabile (vedi schema a lato).

Accessorio da ordinare solo unitamente al kit piscina su cui deve essere installato.

Non ordinabile in un secondo tempo.

***Non disponibile per piscine INFINITY Divina.**



WHAT IS IT ?

The countercurrent swimming kit consists of two 1560W pumps (max. flow rate 36 m³/h, head 12.8 m), four suction fittings with protection grid, two nozzles with specific flanges for installation on Divina liners, fittings and piping to place the pump at a distance of 3,5 m from the pool.

A pneumatic switch is included in the kit, as well as a specific switchboard for pump control and timing.

WHAT ARE THE BENEFITS ?

This high-performance accessory for swimming against the current has been specially studied for Piscine Laghetto. It can be easily installed and gives you the possibility to swim even in small pools.

WHEN CAN I INSTALL IT ?

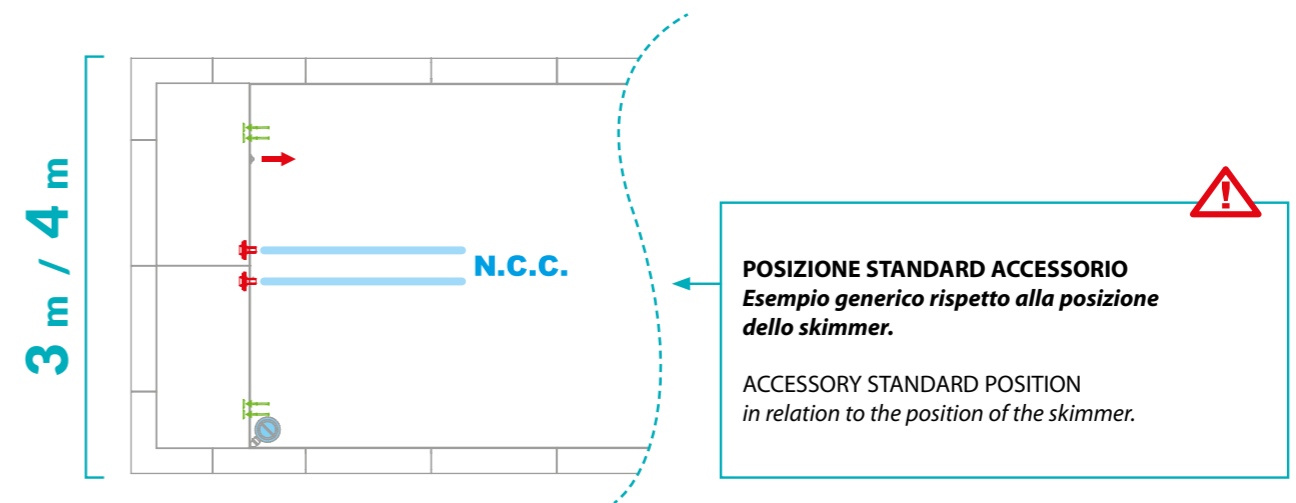
Available for all Divina pool sizes*.

It can be installed only in the standard position shown in the diagram next page.

It can be ordered only together with the pool kit where it will be installed.

It cannot be ordered later.

*** Not available for INFINITY Divina pools.**



	DESCRIZIONE - DESCRIPTION	CODICE - CODE
3 m.	<p>KIT NUOTO CONTRO CORRENTE - PISCINA LATO CORTO LUNGHEZZA 3 M. N. 2 MOTORI, N. 2 IDROGETTI, TUBAZIONI, QUADRO ELETTRICO E COMANDO A DISTANZA CABLATO.</p> <p>COUNTERCURRENT SWIMMING KIT FOR POOL WIDTH 3 M 2 MOTORS, 2 WATER JETS, PIPING, ELECTRICAL PANEL AND WIRED REMOTE CONTROL.</p>	DVKITNCC030
4 m.	<p>KIT NUOTO CONTRO CORRENTE - PISCINA LATO CORTO LUNGHEZZA 4 M. N. 2 MOTORI, N. 2 IDROGETTI, TUBAZIONI, QUADRO ELETTRICO E COMANDO A DISTANZA CABLATO.</p> <p>COUNTERCURRENT SWIMMING KIT FOR POOL WIDTH 4 M 2 MOTORS, 2 WATER JETS, PIPING, ELECTRICAL PANEL AND WIRED REMOTE CONTROL.</p>	DVKITNCC040

KIT IDROMASSAGGIO A 7 GETTI 7-JET HYDROMASSAGE KIT

OPTIONAL

CHE COSA È ?

Il Kit Idromassaggio è composto da una pompa a 900W (portata max 18m³/h, prevalenza 13.5 m), due passanti di aspirazione con griglia di protezione, 7 bocchette idromassaggio con specifiche flange per il montaggio sui liner dolcevita, raccordi e tubazioni necessari per posizionare la pompa a 3,5 m dalla piscina (come richiesto dalle normative di sicurezza).

Sono compresi nel kit il pulsante pneumatico per l'accensione e uno specifico quadro elettrico per il comando e la temporizzazione della pompa.



QUALI I VANTAGGI ?

Questo performante accessorio è stato appositamente studiato per rispondere alla domanda sempre crescente di soluzioni per il benessere in piscina.

Il kit idromassaggio completa Divina creando un angolo dedicato.

QUANDO POSSO INSTALLARLO ?

Disponibile per tutte le dimensioni piscina Divina*.

Posizione standard dell'accessorio in vasca non modificabile (vedi schema a lato).

Accessorio da ordinare solo unitamente al kit piscina su cui deve essere installato.

Non ordinabile in un secondo tempo.

**Non disponibile per piscine INFINITY Divina.*



WHAT IS IT ?

The hydromassage kit is composed of a 900W pump (max. flow rate 18 m³/h, head 13.5 m), two suction fittings with protection grid, seven hydro jets with specific flanges for DolceVita liners, fittings and piping to place the pump at a distance of 3,5 m from the pool

A pneumatic switch is included in the kit as well as a dedicated switchboard for pump control and timing.

WHAT ARE THE BENEFITS ?

The high-performance hydromassage kit has been specifically designed to integrate wellness solutions in the pool.

It finishes Divina creating a dedicated corner.

WHEN CAN I INSTALL IT ?

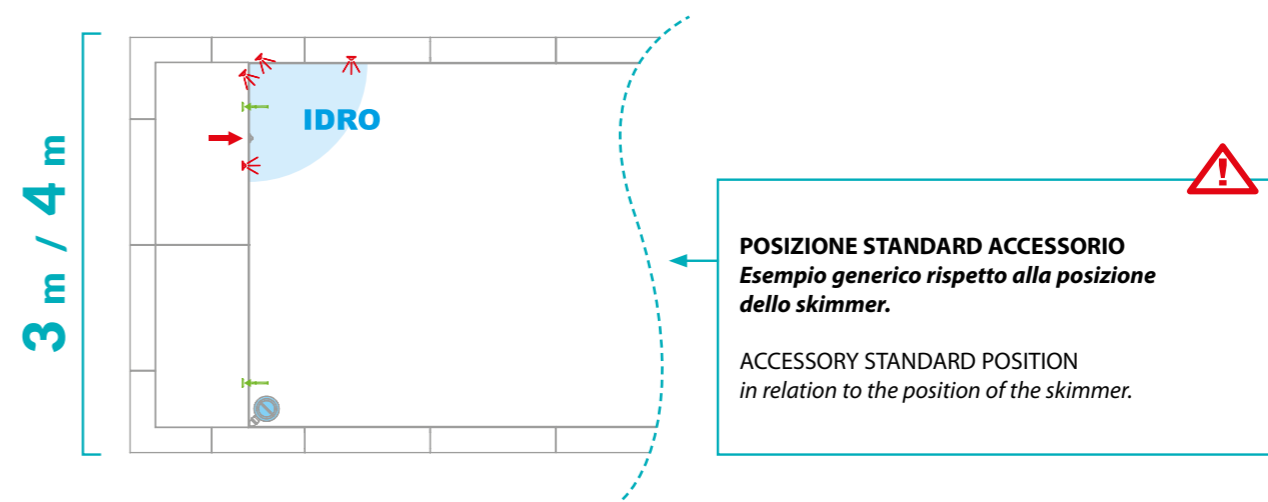

Available for all Divina pool sizes*.

It can be installed only in the standard position shown in the diagram next page

It can be ordered only together with the pool kit where it will be installed.

It cannot be ordered later.

** Not available for INFINITY Divina pools.*



	DESCRIZIONE - DESCRIPTION	CODICE - CODE
3 m.	<p>KIT IDROMASSAGGIO A 7 GETTI - PISCINA CON LARGHEZZA 3 M. N. 1 MOTORE, N. 7 BOCCHETTE, QUADRO ELETTRICO E COMANDO A DISTANZA CABLATO TEMPORIZZATO.</p> <p>7 JETS HYDROMASSAGE KIT - SWIMMING POOL WIDTH 3 M 1 MOTOR, 7 NOZZLES, SWITCHBOARD AND TIMED WIRED REMOTE CONTROL.</p>	DVKITIDR0030
4 m.	<p>KIT IDROMASSAGGIO A 7 GETTI - PISCINA CON LARGHEZZA 4 M. N. 1 MOTORE, N. 7 BOCCHETTE, QUADRO ELETTRICO E COMANDO A DISTANZA CABLATO TEMPORIZZATO.</p> <p>7 JETS HYDROMASSAGE KIT - SWIMMING POOL WIDTH 4 M 1 MOTOR, 7 NOZZLES, SWITCHBOARD AND TIMED WIRED REMOTE CONTROL.</p>	DVKITIDR0040

ELEMENTI LIVING LIVING ELEMENTS

Divina **OPTIONAL**

CHE COSA È ?

Gli elementi di arredo Living arricchiscono Divina donandole un aspetto unico, un perfetto mix tra design e relax.

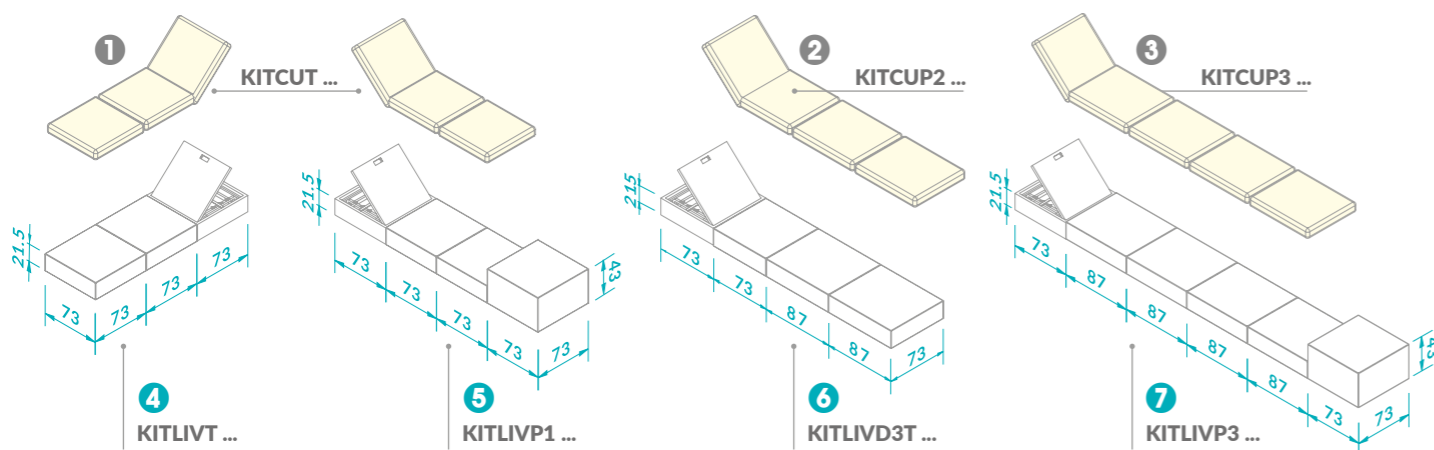
I moduli Living sono proposti in kit e possono essere abbinati ai cuscini Living specifici, disponibili anch'essi in kit.

WHAT IS IT ?

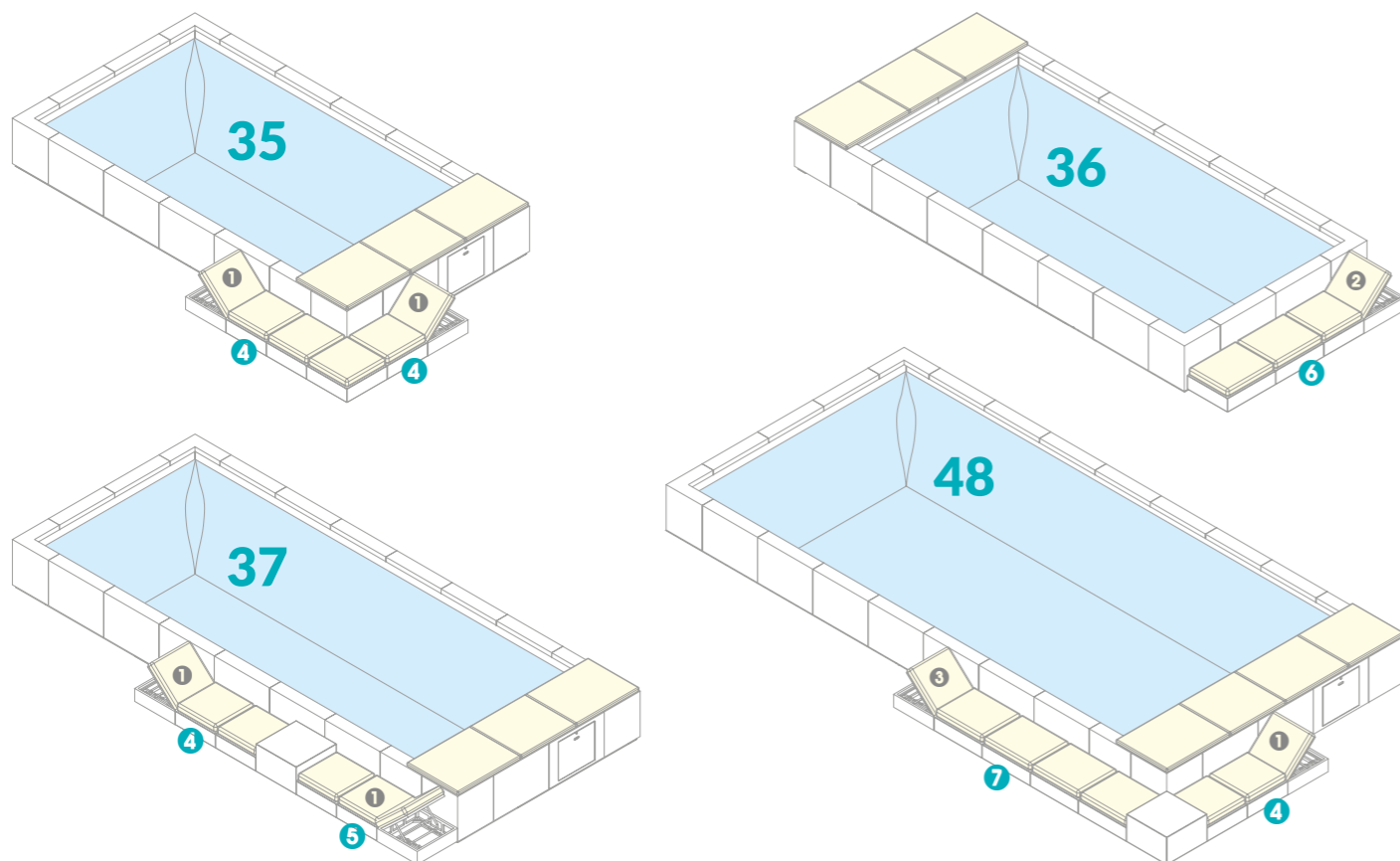
Living furniture elements enrich Divina giving it a unique look, a perfect mix of design and relaxation.












Living modules are offered in kit sets and can be combined with specific Living cushions, which are also available in kit sets.


LIVING - KIT ELEMENTI E KIT CUSCINI / ELEMENTS KITS - CUSHIONS KITS



ESEMPI DI CONFIGURAZIONE / CONFIGURATIONS EXAMPLES



MOD.	DESCRIZIONE - DESCRIPTION	COLORE - COLOUR	CODICE - CODE
4	KIT LIVING - 220 x 73 x h. 21,5 cm. LIVING ELEMENTS KIT	Laghetto white 	KITLIVTB
4	KIT LIVING - 220 x 73 x h. 21,5 cm. LIVING ELEMENTS KIT	Grey 	KITLIVTG
5	KIT LIVING - 293 x 73 x h. 21,5 / h. 43 cm. LIVING ELEMENTS KIT	Laghetto white 	KITLIVP1B
5	KIT LIVING - 293 x 73 x h. 21,5 / h. 43 cm. LIVING ELEMENTS KIT	Grey 	KITLIVP1G
6	KIT LIVING - 320 x 73 x h. 21,5 cm. LIVING ELEMENTS KIT	Laghetto white 	KITLIVD3TB
6	KIT LIVING - 320 x 73 x h. 21,5 cm. LIVING ELEMENTS KIT	Grey 	KITLIVD3TG
7	KIT LIVING - 494 x 73 x h. 21,5 / h. 43 cm. LIVING ELEMENTS KIT	Laghetto white 	KITLIVP3B
7	KIT LIVING - 494 x 73 x h. 21,5 / h. 43 cm. LIVING ELEMENTS KIT	Grey 	KITLIVP3G
1	KIT CUSCINI (~ 219 x 73 x h. 12 cm.) PER KIT LIVING mod. 4 / 5 CUSHION KITS FOR LIVING KIT MOD.	Natural 	KITCUTSN
2	KIT CUSCINI (~ 320 x 73 x h. 12 cm.) PER KIT LIVING mod. 6 CUSHION KITS FOR LIVING KIT MOD.	Natural 	KITCUP2SN
3	KIT CUSCINI (~ 421 x 73 x h. 12 cm.) PER KIT LIVING mod. 7 CUSHION KITS FOR LIVING KIT MOD.	Natural 	KITCUP3SN



COPERTURA INVERNALE WINTER POOL COVER

OPTIONAL

CHE COSA È ?

Il telo di copertura invernale Light System Plus con tiranti elastici, di colore verde/nero, permette la chiusura ermetica della piscina per tutti i mesi in cui la piscina non viene utilizzata.

L'utilizzo del copripiscina, unitamente all'uso di corretti prodotti chimici, permette la giusta conservazione dell'acqua contenuta in vasca.

WHAT IS IT ?

The pool winter cover "Light System Plus" (in green/black colors) is equipped with elastic cords rod that allow to close hermetically the pool when not in use.

This accessory, jointly with correct chemical products, preserves the water status during winter period.

PISCINA POOL	DESCRIZIONE DESCRIPTION	CODICE CODE
35	TELO DI COPERTURA INVERNALE LSP CON TIRANTI ELASTICI LSP WINTER POOL COVER COMPLETE WITH ELASTIC CORDS AND FIXATIONS	CODVC35DS
36	TELO DI COPERTURA INVERNALE LSP CON TIRANTI ELASTICI LSP WINTER POOL COVER COMPLETE WITH ELASTIC CORDS AND FIXATIONS	CODVC36DS
37	TELO DI COPERTURA INVERNALE LSP CON TIRANTI ELASTICI LSP WINTER POOL COVER COMPLETE WITH ELASTIC CORDS AND FIXATIONS	CODVC37DS
48	TELO DI COPERTURA INVERNALE LSP CON TIRANTI ELASTICI LSP WINTER POOL COVER COMPLETE WITH ELASTIC CORDS AND FIXATIONS	CODVC48DS

COPERTURA ESTIVA PER DIVINA SUMMER POOL COVER FOR DIVINA

OPTIONAL

CHE COSA È ?

Il telo di copertura isotermico permette di ridurre lo scambio di calore giorno/notte e di conservare meglio la temperatura accumulata durante il giorno. Può essere lasciato galleggiare sullo specchio d'acqua anche durante il giorno, dato che il materiale permette il passaggio dei raggi solari.

Questo telo di copertura viene fornito bordato.

WHAT IS IT ?

The isothermal cover reduces the day/night heat exchange and helps to maintain the water temperature.

It can be left floating on the water during the day, because its fabric allows sunlight to pass through.

Isothermal cover for Divina is edged for a better finish.

SPECCHIO ACQUA WATER SIZE	MISURA TELO FINISHED COVER SIZE	DESCRIZIONE DESCRIPTION	CODICE CODE
35	3,00 x 5,00 m.	COPERTURA ESTIVA ISOTERMICA GALLEGGIANTE BORDATA FLOATING ISOTHERMAL SUMMER POOL COVER	COGIDV35
36	3,00 x 6,00 m.	COPERTURA ESTIVA ISOTERMICA GALLEGGIANTE BORDATA FLOATING ISOTHERMAL SUMMER POOL COVER	COGIDV36
37	3,00 x 7,00 m.	COPERTURA ESTIVA ISOTERMICA GALLEGGIANTE BORDATA FLOATING ISOTHERMAL SUMMER POOL COVER	COGIDV37
48	4,00 x 8,00 m.	COPERTURA ESTIVA ISOTERMICA GALLEGGIANTE BORDATA FLOATING ISOTHERMAL SUMMER POOL COVER	COGIDV48

NOTE

> I KIT INFINITY > THE KITS

INFINITY *Divina*



PISCINA SEMINTERRATA A SFIORO
> SEMI-INGROUND OVERFLOW POOL

INFINITY *Divina*

ARTE MODERNA IN GIARDINO

MODERN ART IN THE GARDEN



ARTE MODERNA IN GIARDINO

INFINITY Divina, valorizza il tuo spazio esterno con un tocco distintivo e unico, che coinvolge e solletica i tuoi sensi.

Infinity è la piscina seminterrata dalle linee moderne e dallo stile inconfondibile, semplice ma di grande classe impreziosito dai raffinati intrecci del rattan sintetico, morbidi e piacevoli al tatto, che nascondono il cuore tecnologico del sistema di tracimazione a sfioro.

Infinity coinvolge tutti i tuoi sensi con il suono rilassante dell'acqua che scompare sotto il bordo, l'eleganza delle forme che appagano la vista, il confort di una morbida e accogliente area prendisole che circonda l'intera vasca ed il piacere di immergersi in una piscina unica ed iconica.

Per una soluzione ancora più esclusiva, Infinity può essere arricchita con tutti gli elementi di seduta Living Piscine Laghetto.

Come Divina, Infinity è la nuova generazione delle piscine seminterrate, che permettono di godere di una vasca profonda 130 cm senza dover ricorrere ad opere edili lunghe ed impattanti per il tuo spazio outdoor; tutta la tecnologia di filtrazione esclusiva di Piscine Laghetto trova spazio in un locale tecnico integrato e nascosto nella struttura stessa della piscina, mentre la vasca può essere accessoriata come una piscina tradizionale.



PISCINE LAGHETTO® a FLUIDRA company

MODERN ART IN THE GARDEN

INFINITY Divina enhances your outdoor space with a distinctive and unique touch that engages and tickles your senses.

Infinity is the semi-in-ground pool with modern lines and a simple but elegant style, enhanced by the refined weaves of synthetic rattan, soft and pleasant to the touch, which conceal the technological heart of the overflow system.

Infinity engages all your senses with the relaxing sound of the water disappearing under the edge, the elegance of the shapes that please the eye, the comfort of a soft and welcoming sunbathing area surrounding the entire pool, and the pleasure of immersing yourself in a unique and iconic pool.

For an even more exclusive solution, Infinity can be enriched with all the Living Piscine Laghetto seating elements.

Like Divina, Infinity is the new generation of semi-in-ground pools, which allow you to enjoy a 130 cm depth without having to resort to lengthy and impactful building work on your outdoor space; all the exclusive Piscine Laghetto filtration technology is housed in a technical room integrated and hidden in the structure of the swimming pool itself, while you can equip it like a traditional one.



STRUTTURA > STRUCTURE



STRUCTURE

The structure of INFINITY Divina, specifically studied and designed by Laghetto's technical offices, is made of Magnelis steel with an epoxy coating (ZMSV-TEC technology).

This special treatment allows greater resistance against corrosion.

In general, the quality of the materials used guarantees constructive and operational reliability over time.

The trellis foot and all hardware are made of stainless steel.

In detail:

TRELLIS PILLARS

Zinc magnesium steel powder coated structure with stainless steel AISI304 piece of support.

METAL STRUT

Zinc magnesium steel powder coated.

NUTS AND BOLTS

A2 stainless steel.



STRUTTURA

La struttura di INFINITY Divina è stata specificamente studiata e progettata dagli uffici tecnici Laghetto utilizzando acciaio Magnelis® con copertura epossidica (tecnologia ZMSV-TEC).

Questo speciale trattamento consente una maggiore resistenza ai fenomeni di corrosione.

In generale, la qualità dei materiali impiegati garantisce affidabilità costruttiva e maggiore durata nel tempo.

Il piede del traliccio, come anche la bulloneria, sono in acciaio inox.

Nel dettaglio:

MONTANTI TRALICCIO

Acciaio zinco magnesio verniciato a polvere.

Piedistallo in acciaio inossidabile AISI304.

LONGHERONI TRALICCIO

Acciaio zinco magnesio verniciato a polvere.

BULLONERIA

Acciaio inossidabile A2.



TESSUTO > LINER



TELO VASCA E CANALINA TRACIMAZIONE

Il telo vasca INFINITY Divina e la canalina di tracimazione vengono realizzati nel tessuto Trevira spalmato da 1000 g/mq, prodotto esclusivo Piscine Laghetto.

Il telo, membrana tensostrutturale altamente resistente alla trazione, viene successivamente trattato anti-UV grazie all'utilizzo di additivi speciali che limitano esponenzialmente il deterioramento del materiale.

Il telo INFINITY Divina viene testato per resistere alle più estreme prove di trazione (430 kg ogni 5 cm).

La grande esperienza di Piscine Laghetto nella produzione e nella lavorazione di teli per piscine è sinonimo di assoluta qualità e affidabilità.

I 50 anni circa di ricerca e sviluppo, unitamente ad una stretta collaborazione con aziende fornitrici di tessuti, hanno portato alla formulazione di teli strutturalmente e chimicamente specifici per il settore piscina.

Le macchine saldatrici, cuore pulsante del reparto produttivo, sono state appositamente studiate e realizzate per rispondere alle esigenze tecnologiche produttive aziendali.

Ogni telo è quindi specificatamente saldato per avere la massima resistenza alle varie sollecitazioni.

Grazie a questo i Prodotti Laghetto sono unici e si distinguono dal resto del mercato.



POOL LINER AND OVERFLOW CHANNEL

The INFINITY Divina pool liner and overflow channel are made with 1000 g/sqm coated Trevira fabric, an exclusive Piscine Laghetto product.

The liner, a highly tensile-resistant membrane, is subsequently treated anti-UV using special additives, that exponentially limit the material deterioration. The INFINITY Divina liner is tested to evaluate its resistance to the most extreme tensile tests (430 kg every 5 cm).

Piscine Laghetto's experience producing and processing pool liners is synonymous with absolute quality and reliability.

Almost 50 years of research, development and close collaboration with carefully selected fabric suppliers have led to the formulation of sheets that are structurally and chemically specific for the swimming pool sector.

The welding machines, most important part of the production department, are specifically designed and manufactured to meet the company's technological production requirements.

Each liner is therefore specifically welded to get the maximum resistance to various stresses, giving Laghetto products the quality and efficiency that distinguish and differentiate them from the rest of the market.



INFINITY



PANNELLATURE DIVINA > PANELS

PANNELLATURA INFINITY DIVINA

Tratto distintivo di INFINITY Divina sono i pannelli che la rendono un prodotto dal design unico rivestendo la struttura nella sua parte fuoriterrra.

La pannellatura è composta da una struttura in alluminio verniciato su cui viene intrecciata a mano una fibra sintetica di polipropilene ottenuta mediante estrusione.

L'artigianalità della lavorazione dona un aspetto unico a ciascuna piscina, differenziandola sul mercato.

Questo materiale di lunga durata è particolarmente resistente ai vari agenti atmosferici ed è stata testata la resistenza ai raggi UV per una esposizione di oltre 3000 ore. Ottima anche la resistenza ai grandi sbalzi di temperatura. Facile è la manutenzione oltre che la pulizia, che avviene tramite detergenti specifici non aggressivi.



PANELS


A distinctive feature of INFINITY Divina, the panels make it a uniquely designed product.

The panelling consists of a painted aluminium structure onto which a synthetic polypropylene fibre obtained by extrusion is woven by hand.


The craftsmanship gives each pool a unique appearance, differentiating it on the market.

This durable material is particularly resistant to various atmospheric agents and has been tested for UV resistance for an exposure of over 3000 hours.

Resistance to wide temperature variations is also excellent. Maintenance is easy as well as cleaning, to be done with neutral non-aggressive detergents.



Laghetto white



grey

FARI A LED > LED SPOTS

FARI A LED BIANCHI

Ogni piscina INFINITY Divina prevede la fornitura di serie di uno o due faretti a Led bianchi (a seconda della misura scelta) della linea Laghetto posizionati sul telo vasca che donano giochi di luce d'effetto, sia di giorno che di notte. Questi fari uniscono un rendimento luminoso altamente performante, con consumi elettrici ridotti (meno di 8 W) e una grande durata nel tempo.

Ciascun faretto è alimentato a 12V e viene fornito completo del relativo trasformatore da posizionare ad una distanza di 3,5 m dalla piscina.

WHITE LED SPOTS

Each INFINITY Divina pool includes the standard supply of one or two white LED spotlights from the Laghetto line (depending on the size chosen) already positioned on the liner that give to the pools impressive light effects, day and night. These spotlights combine high-performance light output with low power consumption (less than 8 W) and great durability.

Each spotlight is powered at 12V and comes complete with its transformer to be positioned at a distance of 3.5m from the pool.

CUSCINERIA LTI > LTI CUSHIONS

CUSCINERIA SOPRA IL LOCALE TECNICO

Ogni piscina INFINITY Divina prevede la fornitura di serie della cuscineria sopra il locale tecnico che lo trasforma in un'ampia zona prendisole dove stendersi in relax.

Il cuscino è composto internamente da un espanso a cellule chiuse e un rivestimento in Sky nautico idrorepellente, facilmente igienizzabile con detergenti neutri non aggressivi.

CUSHIONS OVER THE TECHNICAL ROOM

Every INFINITY Divina pool comes with the cushioning above the technical room that transforms it into a large sunbathing area where you can lie down and relax.

The cushion is internally composed of closed-cell foam and a water-repellent nautical Sky cover that can be easily sanitised with neutral, non-aggressive detergents.

SCALA INFINITY > INFINITY LADDER



SCALA INFINITY

La piscina INFINITY Divina monta la scaletta dedicata, realizzata completamente in acciaio inox AISI316 (tubo Ø 43 mm).

La scala INFINITY Divina è completata da gradini in acciaio inox con inserti antiscivolo in plastica e balcone superiore in legno composito che si accorda con i colori dei pannelli estetici.

INFINITY LADDER

The INFINITY Divina pool is fitted with the dedicated ladder, made entirely of AISI316 stainless steel (Ø 43 mm tube).

The INFINITY Divina ladder is completed by stainless steel steps with plastic non-slip inserts and an upper balcony in composite wood that matches the colours of the aesthetic panels.



KIT ASPIRAFANGO > VACUUM CLEANER

KIT ASPIRAFANGO

La pulizia del vostro specchio d'acqua è fondamentale nella gestione della piscina.

Per questo Piscine Laghetto ha dotato ogni piscina INFINITY Divina di un kit aspirafango da applicare alla testa della caditoia di aspirazione per garantire una perfetta pulizia del fondo.

È costituito da una testa aspirante, manici in alluminio modulare e tubazioni galleggianti dimensionate in base allo specchio acqua della vasca.

VACUUM CLEANER

Cleaning your pool is essential.

For this reason Piscine Laghetto accessorizes every INFINITY Divina with a vacuum cleaner kit to connect to the head of the round main drain to assure a perfect cleaning of the pool bottom.

It consists of a suction head, modular aluminium handles and floating hoses sized according to the pool's water mirror.



La bellezza infinita anche nei dettagli!

INFINITE BEAUTY EVEN IN THE DETAILS!

IMPIANTO DI FILTRAZIONE
> FILTRATION SYSTEM

OPTIONAL

IMPIANTI DI FILTRAZIONE (NON COMPRESO NEL KIT)

Piscine Laghetto, facendo parte del Gruppo Fluidra, azienda leader nel mondo per la fornitura di attrezzatura per le piscine, sfrutta l'esperienza della casa madre per equipaggiare le proprie vasche di impianti di filtrazione e depurazione dall'indiscussa qualità costruttiva e dalle migliori performance sul mercato.

Consapevoli dell'importanza della qualità dell'acqua, gli impianti di filtrazione sono adeguatamente dimensionati per garantire il massimo grado di pulizia e igiene.

Per INFINITY Divina sono disponibili impianti di filtrazione a sabbia (10 o 15 m³/h) con filtro Cantabric a valvola laterale dimensionato per la piscina.

Impianto completo di tubazioni e raccorderia.

FILTRATION SYSTEMS (NOT INCLUDED IN THE POOL KIT)

As part of the Fluidra Group, one of the world's leading suppliers of swimming pool equipment, Piscine Laghetto takes advantage of the parent company's experience to equip its pools with filtration and purification systems of undisputed construction quality and top market performance.

Aware of the importance of water quality INFINITY's filtration systems are adequately dimensioned to guarantee maximum cleanliness and hygiene.

For INFINITY Divina, sand filtration systems are available (10 or 15 m³/h) with a Cantabric side-valve. Filters are adequate to the pool size.

The system is complete with piping and fittings.



PAG 46

COPRIPISCINA
> POOL COVER

OPTIONAL

COPRIPISCINA INVERNALE

Il telo di copertura invernale Light System Plus (di colore verde/nero) con tiranti elastici permette la chiusura ermetica della piscina per tutti i mesi in cui non viene utilizzata.

L'utilizzo del copripiscina, unitamente all'uso di corretti prodotti chimici, permette la giusta conservazione dell'acqua contenuta in vasca.

WINTER POOL COVER

The pool winter cover "Light System Plus" (in green/black colors) is equipped with elastic cords rod that allow to close hermetically the pool when not in use.

This accessory, jointly with correct chemical products, preserves the water status during winter period.

TELO ISOTERMICO

Il Telo Isotermico è fabbricato in uno speciale materiale galleggiante ed è disponibile per tutte le dimensioni di specchio d'acqua INFINITY Divina.

Il telo deve essere posato sul pelo dell'acqua durante la notte ma è utile allo stesso tempo durante le ore diurne, data la permeabilità del materiale ai raggi solari, fungendo così da riscaldatore naturale nelle giornate di sole.

Ottimo inoltre per evitare la contaminazione dell'acqua con agenti esterni durante il non utilizzo della vasca.

ISOTHERMAL COVER

The Isothermal cover is made of a special floating material and is available for all INFINITY Divina pool sizes.

The cover must be laid on the surface of the water during the night but it is useful at the same time during daylight hours because of the material's permeability to the sun's rays, thus acting as a natural heater on sunny days.

It is also excellent for preventing contamination of the water with external agents when the pool is not in use.



PAG 47

ELEMENTI LIVING
> LIVING ELEMENTS

OPTIONAL

ELEMENTI LIVING

Gli elementi di arredo Living arricchiscono INFINITY Divina donandole un aspetto unico, un perfetto mix tra design e relax.

Gli elementi Living sono composti da una struttura in alluminio e rivestiti a mano con una fibra sintetica intrecciata, dettagli che donano un tratto artigianale e distintivo all'intero prodotto. Elementi disponibili anche nella versione con schienale reclinabile.

I moduli Living sono proposti in quattro kit, abbinabili a piacere per personalizzare l'area relax intorno a INFINITY.

I moduli Living possono essere abbinati ai relativi cuscini Living, disponibili anch'essi in kit e fabbricati in resistente tessuto Sky nautico, facilmente igienizzabile con detergenti neutri non aggressivi.



LIVING ELEMENTS

Living furniture elements enrich INFINITY Divina giving it a unique look, a perfect mix of design and relaxation.

The Living elements are composed of an aluminium structure and hand-woven synthetic fibre covering, which gives a handcrafted and distinctive feature to the entire product.

Elements are also available with a reclining backrest.

The Living modules are offered in four kits, which can be combined to suit your preferences customise the poolside relaxation area.

The Living modules can be combined with specific Living cushions, which are also available in kits and made of durable, water-repellent nautical Sky fabric in Natural colour which can be easily sanitised with neutral, non-aggressive detergents.



PAG 48



LIVING

CUSCINI ADDIZIONALI
> ADDITIONAL CUSHIONS

OPTIONAL



CUSCINI ADDIZIONALI

Ogni INFINITY Divina può essere accessoriata con cuscini addizionali e poggiatesta per completare il contorno della piscina.

Tutti i cuscini sono composti internamente da un espanso a cellule chiuse ed esternamente rivestiti in Sky nautico idrorepellente, facilmente igienizzabile con detergenti neutri non aggressivi.

ADDITIONAL CUSHIONS

Each INFINITY Divina can be accessorized with additional and headrest cushions to complete the pool outline.

All cushions are made of closed-cell foam on the inside and covered in water-repellent nautical Sky on the outside, which can be easily sanitised with neutral, non-aggressive detergents.

PAG 50

MONTAGGIO SU SOLETTA CEMENTO VERSION FOR ASSEMBLY ON CONCRETE BASE

INFINITY *Divina*

KIT PISCINA POOL KIT

=
1 + 2 + 3 + 4 + 5 +
6 + 7 + 8 + 9



1
Telo interno vasca.
Pool liner.



2
Struttura interna con pannelli
contenimento terra.
Internal structure with ground containment panels.




3
Canalina specifica del sistema a sfiore
Piscine Laghetto.
Overflow channel specific for Piscine Laghetto
overflow system.

4
Pacchetto predisposizione filtrazione:
caditoia, riempimento automatico,
sistema troppo pieno e bocchette di
mandata.
Predisposizione standard v. pag. 58
(NB: impianto di filtrazione non compreso
nel kit piscina)

Filtration arrangement package:
Round main drain, automatic filling, overflow
system and inlet nozzles. Standard equipment see
page 58.
(NB: filtration system not included in pool kit)



5
Pannellatura con bordo integrato.
Panels with integrated top edge.



6
Sistema aspirafango per pulizia fondo.
Vacuum cleaner system.

7
Faretto a Led ad alta resa luminosa:
n. 1 faretto sino alla misura 36
n. 2 faretti dalla misura 37
High brightness LED spotlight:
n. 1 Spot until model 36
n. 2 Spots from model 37

8
Scala per piscina Divina Infinity.
Ladder for Divina Infinity pool.



9
Cuscineria Divina Infinity - sky nautico.
Compresi nel kit piscina i cuscini di
copertura del locale tecnico.
Altri cuscini disponibili tra gli optional.
Divina Infinity cushions - nautical sky fabric.
The cushions to cover the technical room are
included in the pool kit. Other cushions are
available as optionals.



2
Pannelli di contenimento terra
Ground containment panels.



OPTIONAL

**ATTENZIONE:
IMPIANTO DI FILTRAZIONE NON COMPRESO
NEL KIT PISCINA.
NELLE PAGINE ACCESSORI TROVI LA NOSTRA
PROPOSTA DI IMPIANTO.**

ATTENTION:
FILTRATION SYSTEM IS NOT INCLUDED IN THE POOL KIT.
SEE ACCESSORIES PAGES TO FIND OUR PROPOSAL ABOUT
FILTRING SYSTEM.

OPTIONAL

Tutti gli accessori / All the accessories

PAG 46

MONTAGGIO SOLETTA CEMENTO / ASSEMBLY ON CONCRETA BASE

INFINITY

SPECCHIO ACQUA (INGOMBRO TOT.)
WATER SIZE (TOTAL ENCUMBRANCE)

DESCRIZIONE / DESCRIPTION

COLORE / COLOUR

CODICE / CODE

35

3,00 x 5,00
h.1,30 m
(4,25 x 7,25)

**KIT PISCINA DIVINA INFINITY
(impianto filtrazione non compreso)**
DIVINA INFINITY POOL KIT
(FILTRATION SYSTEM NOT INCLUDED)

white | grey



KITDVC35BIGRDSI

white | L. white



KITDVC35BIBDSI

beige | grey



KITDVC35BEGRDSI

beige | L. white



KITDVC35BEBDSI

36

3,00 x 6,00
h.1,30 m
(4,25 x 8,25)

**KIT PISCINA DIVINA INFINITY
(impianto filtrazione non compreso)**
DIVINA INFINITY POOL KIT
(FILTRATION SYSTEM NOT INCLUDED)

white | grey



KITDVC36BIGRDSI

white | L. white



KITDVC36BIBDSI

beige | grey



KITDVC36BEGRDSI

beige | L. white



KITDVC36BEBDSI

37

3,00 x 7,00
h.1,30 m
(4,25 x 9,25)

**KIT PISCINA DIVINA INFINITY
(impianto filtrazione non compreso)**
DIVINA INFINITY POOL KIT
(FILTRATION SYSTEM NOT INCLUDED)

white | grey



KITDVC37BIGRDSI

white | L. white



KITDVC37BIBDSI

beige | grey



KITDVC37BEGRDSI

beige | L. white



KITDVC37BEBDSI

48

4,00 x 8,00
h.1,30 m
(5,25 x 10,25)

**KIT PISCINA DIVINA INFINITY
(impianto filtrazione non compreso)**
DIVINA INFINITY POOL KIT
(FILTRATION SYSTEM NOT INCLUDED)

white | grey



KITDVC48BIGRDSI

white | L. white



KITDVC48BIBDSI

beige | grey



KITDVC48BEGRDSI

beige | L. white



KITDVC48BEBDSI

ATTENZIONE: Le gradazioni di colore potrebbero subire variazioni. ATTENTION: Colour shades may vary.

> GLI ACCESSORI

> ACCESSORIES

INFINITY *Divina*

OPTIONAL

ACCESSORI
ACCESSORIES **2** years
WARRANTY

IMPIANTI DI FILTRAZIONE PER INFINITY FILTRATION SYSTEMS FOR INFINITY POOL

OPTIONAL

CHE COSA È ?

Il kit piscina INFINITY Divina non comprende l'impianto di filtrazione ma solo la predisposizione.

Per INFINITY Divina sono stati studiati da Laghetto impianti di filtrazione acquistabili opzionalmente.

Sono quindi disponibili impianti a sabbia (10 o 15 m³/h) con filtro Cantabric valvola laterale, correttamente dimensionato per la piscina.

L'impianto è completo di tubazioni e raccorderia.



WHAT IS IT ?

The INFINITY Divina swimming pool kit does not include the filtration system but only the fittings and accessories to connect a filtering system.

For INFINITY Divina, Laghetto has therefore designed filtration systems that can be purchased as an option.

Sand systems are available (10 or 15 m³/h) with a Cantabric side valve filter, dimensioned for the size of the pool.

The system is complete with piping and fittings.

PISCINA POOL	DESCRIZIONE DESCRIPTION	CODICE CODE
35 - 36	IMPIANTO DI FILTRAZIONE A SABBIA 10 M³H: FILTRO, POMPA, TUBAZIONI E RACCORDERIA 10 M ³ H - SAND FILTRATION SYSTEM: FILTER, PUMP, PIPING AND FITTINGS	DESA10DSI
37	IMPIANTO DI FILTRAZIONE A SABBIA 15 M³H: FILTRO, POMPA, TUBAZIONI E RACCORDERIA 15 M ³ H - SAND FILTRATION SYSTEM: FILTER, PUMP, PIPING AND FITTINGS	DESA15DSI37
48	IMPIANTO DI FILTRAZIONE A SABBIA 15 M³H: FILTRO, POMPA, TUBAZIONI E RACCORDERIA 15 M ³ H - SAND FILTRATION SYSTEM: FILTER, PUMP, PIPING AND FITTINGS	DESA15DSI48

COPERTURA INVERNALE WINTER POOL COVER

OPTIONAL

CHE COSA È ?

Il telo di copertura invernale Light System Plus con tiranti elastici, di colore verde/nero, permette la chiusura ermetica della piscina per tutti i mesi in cui la piscina non viene utilizzata.

L'utilizzo del copripiscina, unitamente all'uso di corretti prodotti chimici, permette la giusta conservazione dell'acqua contenuta in vasca.

WHAT IS IT ?

The pool winter cover "Light System Plus" (in green/black colors) is equipped with elastic cords rod that allow to close hermetically the pool when not in use.

This accessory, jointly with correct chemical products, preserves the water status during winter period.

PISCINA POOL	DESCRIZIONE DESCRIPTION	CODICE CODE
35	TELO DI COPERTURA INVERNALE LSP CON TIRANTI ELASTICI LSP WINTER POOL COVER COMPLETE WITH ELASTIC CORDS AND FIXATIONS	CODSI35
36	TELO DI COPERTURA INVERNALE LSP CON TIRANTI ELASTICI LSP WINTER POOL COVER COMPLETE WITH ELASTIC CORDS AND FIXATIONS	CODSI36
37	TELO DI COPERTURA INVERNALE LSP CON TIRANTI ELASTICI LSP WINTER POOL COVER COMPLETE WITH ELASTIC CORDS AND FIXATIONS	CODSI37
48	TELO DI COPERTURA INVERNALE LSP CON TIRANTI ELASTICI LSP WINTER POOL COVER COMPLETE WITH ELASTIC CORDS AND FIXATIONS	CODSI48

COPERTURA ESTIVA PER INFINITY DIVINA SUMMER POOL COVER FOR INFINITY DIVINA

OPTIONAL

CHE COSA È ?

Il telo di copertura isotermico permette di ridurre lo scambio di calore giorno/notte e di conservare meglio la temperatura accumulata durante il giorno. Può essere lasciato galleggiare sullo specchio d'acqua anche durante il giorno, dato che il materiale permette il passaggio dei raggi solari.

Questo telo di copertura viene fornito bordato.

WHAT IS IT ?

The isothermal cover reduces the day/night heat exchange and helps to maintain the water temperature.

It can be left floating on the water during the day, because its fabric allows sunlight to pass through.

Isothermal cover for INFINITY Divina is edged for a better finish.

SPECCHIO ACQUA WATER SIZE	MISURA TELO FINISHED COVER SIZE	DESCRIZIONE DESCRIPTION	CODICE CODE
35	3,00 x 5,00 m.	COPERTURA ESTIVA ISOTERMICA GALLEGGIANTE BORDATA FLOATING ISOTHERMAL SUMMER POOL COVER	COGIDV35
36	3,00 x 6,00 m.	COPERTURA ESTIVA ISOTERMICA GALLEGGIANTE BORDATA FLOATING ISOTHERMAL SUMMER POOL COVER	COGIDV36
37	3,00 x 7,00 m.	COPERTURA ESTIVA ISOTERMICA GALLEGGIANTE BORDATA FLOATING ISOTHERMAL SUMMER POOL COVER	COGIDV37
48	4,00 x 8,00 m.	COPERTURA ESTIVA ISOTERMICA GALLEGGIANTE BORDATA FLOATING ISOTHERMAL SUMMER POOL COVER	COGIDV48

CHE COSA È ?

Gli elementi di arredo Living arricchiscono INFINITY Divina donandole un aspetto unico, un perfetto mix tra design e relax.

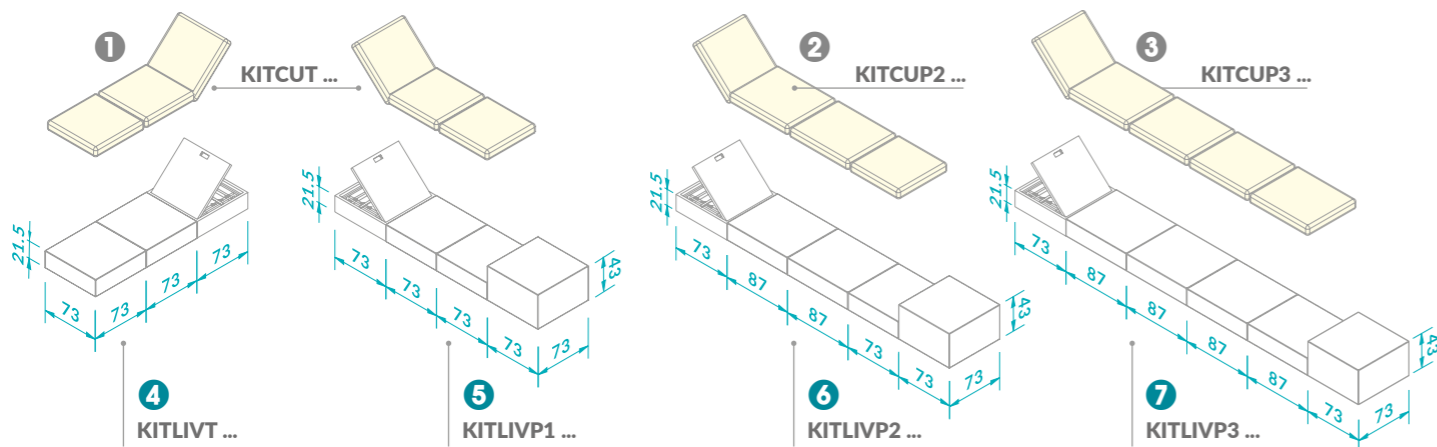
I moduli Living sono proposti in kit e possono essere abbinati ai cuscini Living specifici, disponibili anch'essi in kit.

WHAT IS IT ?

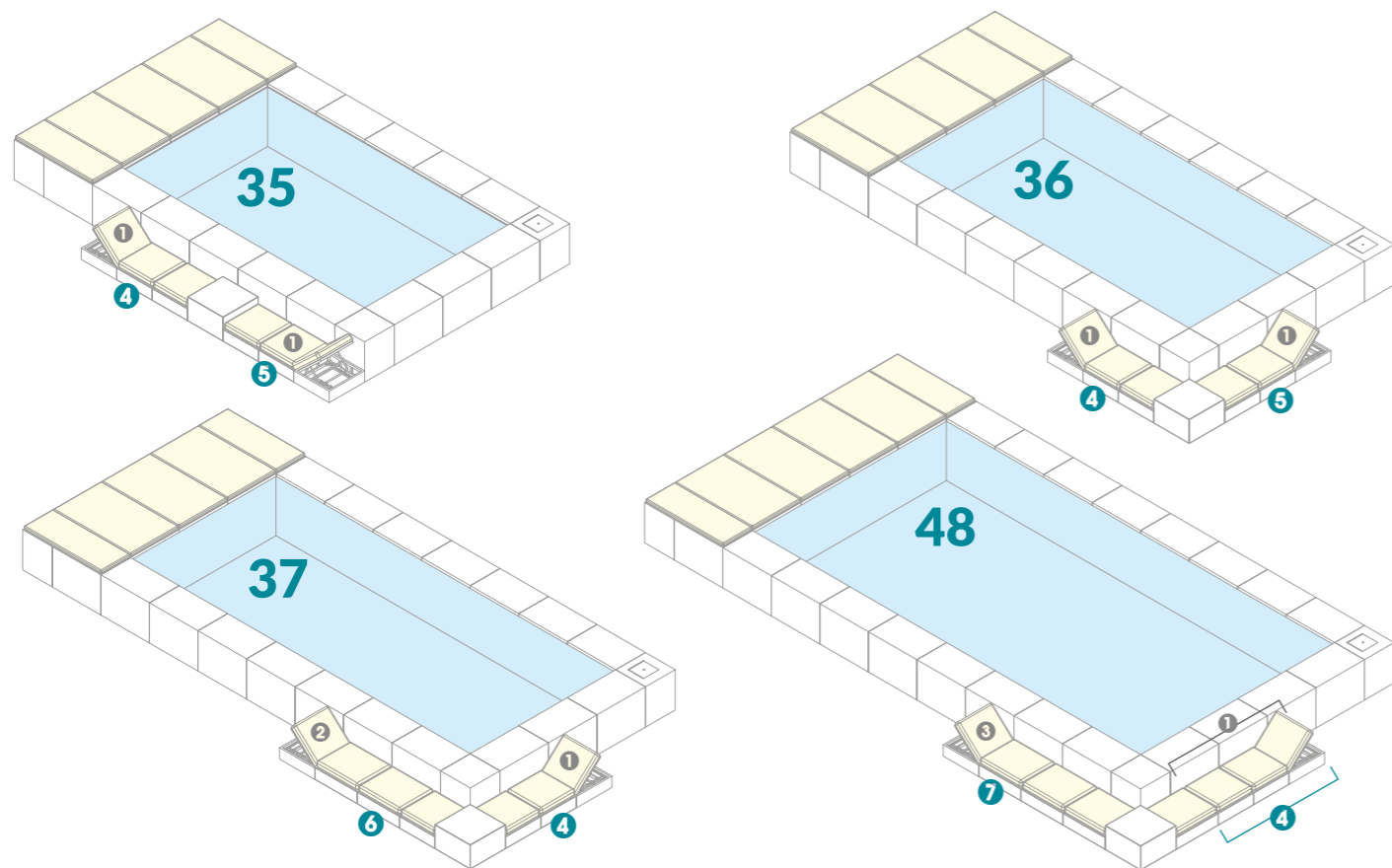
Living furniture elements enrich INFINITY Divina giving it a unique look, a perfect mix of design and relaxation.












Living modules are offered in kit sets and can be combined with specific Living cushions, which are also available in kit sets.


LIVING - KIT ELEMENTI E KIT CUSCINI / ELEMENTS KITS - CUSHIONS KITS



ESEMPI DI CONFIGURAZIONE / CONFIGURATIONS EXAMPLES



MOD.	DESCRIZIONE - DESCRIPTION	COLORE - COLOUR	CODICE - CODE
4	KIT LIVING - 220 x 73 x h. 21,5 cm. LIVING ELEMENTS KIT	Laghetto white 	KITLIVTB
4	KIT LIVING - 220 x 73 x h. 21,5 cm. LIVING ELEMENTS KIT	Grey 	KITLIVTG
5	KIT LIVING - 293 x 73 x h. 21,5 / h. 43 cm. LIVING ELEMENTS KIT	Laghetto white 	KITLIVP1B
5	KIT LIVING - 293 x 73 x h. 21,5 / h. 43 cm. LIVING ELEMENTS KIT	Grey 	KITLIVP1G
6	KIT LIVING - 394 x 73 x h. 21,5 / h. 43 cm. LIVING ELEMENTS KIT	Laghetto white 	KITLIVP2B
6	KIT LIVING - 394 x 73 x h. 21,5 / h. 43 cm. LIVING ELEMENTS KIT	Grey 	KITLIVP2G
7	KIT LIVING - 494 x 73 x h. 21,5 / h. 43 cm. LIVING ELEMENTS KIT	Laghetto white 	KITLIVP3B
7	KIT LIVING - 494 x 73 x h. 21,5 / h. 43 cm. LIVING ELEMENTS KIT	Grey 	KITLIVP3G
1	KIT CUSCINI (~ 219 x 73 x h. 12 cm.) PER KIT LIVING mod. 4 / 5 CUSHION KITS FOR LIVING KIT MOD.	Natural 	KITCUTSN
2	KIT CUSCINI (~ 320 x 73 x h. 12 cm.) PER KIT LIVING mod. 6 CUSHION KITS FOR LIVING KIT MOD.	Natural 	KITCUP2SN
3	KIT CUSCINI (~ 421 x 73 x h. 12 cm.) PER KIT LIVING mod. 7 CUSHION KITS FOR LIVING KIT MOD.	Natural 	KITCUP3SN



CUSCINI ADDIZIONALI ADDITIONAL CUSHIONS

OPTIONAL

CHE COSA È ?

Ogni INFINITY Divina può essere arricchita da cuscini addizionali per completare il contorno della piscina e da cuscini poggiatesta.

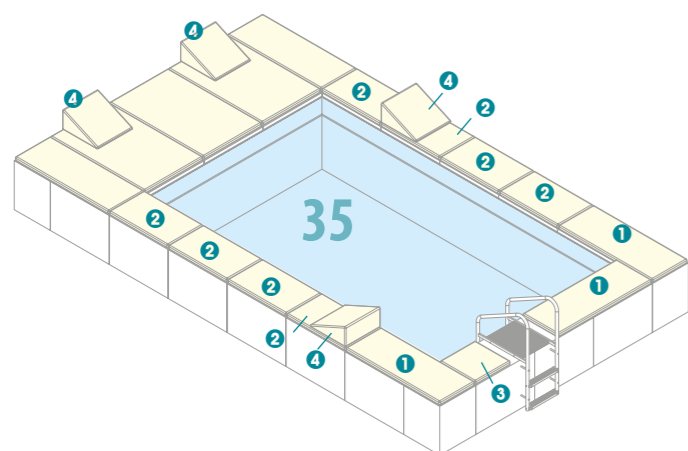
Tutti i cuscini sono composti internamente da un espanso a cellule chiuse ed esternamente rivestiti in Sky nautico idrorepellente, facilmente igienizzabile con detersivi neutri non aggressivi.

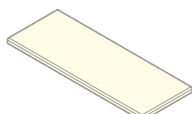

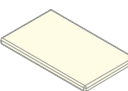







WHAT IS IT ?

Each INFINITY Divina can be enriched by additional cushions to complete the pool surround and headrest cushions.

All cushions are made of closed-cell foam on the inside and covered in water-repellent nautical Sky on the outside, which can be easily sanitised with neutral, non-aggressive detergents.



MOD.	DESCRIZIONE - DESCRIPTION	COLORE - COLOUR	CODICE - CODE
1	 CUSCINO ADDIZIONALE INFINITY (~ 60 x 160 x h. 5 cm.) ADDITIONAL INFINITY CUSHION	Natural 	DVDSTC2SN
2	 CUSCINO ADDIZIONALE INFINITY (~ 60 x 100 x h. 5 cm.) ADDITIONAL INFINITY CUSHION	Natural 	DVDSTC3SN
3	 CUSCINO ADDIZIONALE INFINITY (~ 60 x 60 x h. 5 cm.) ADDITIONAL INFINITY CUSHION	Natural 	DVDSTC5SN
4	 CUSCINO ADDIZIONALE / SCHIENALE INCLINATO INFINITY (~ 60 x 60 x h. 30 cm.) ADDITIONAL INFINITY CUSHION / INCLINED BACKREST	Natural 	DVDSTC4SN

NOTE

> ALLEGATI
TECNICI

> TECHNICAL
DRAWINGS

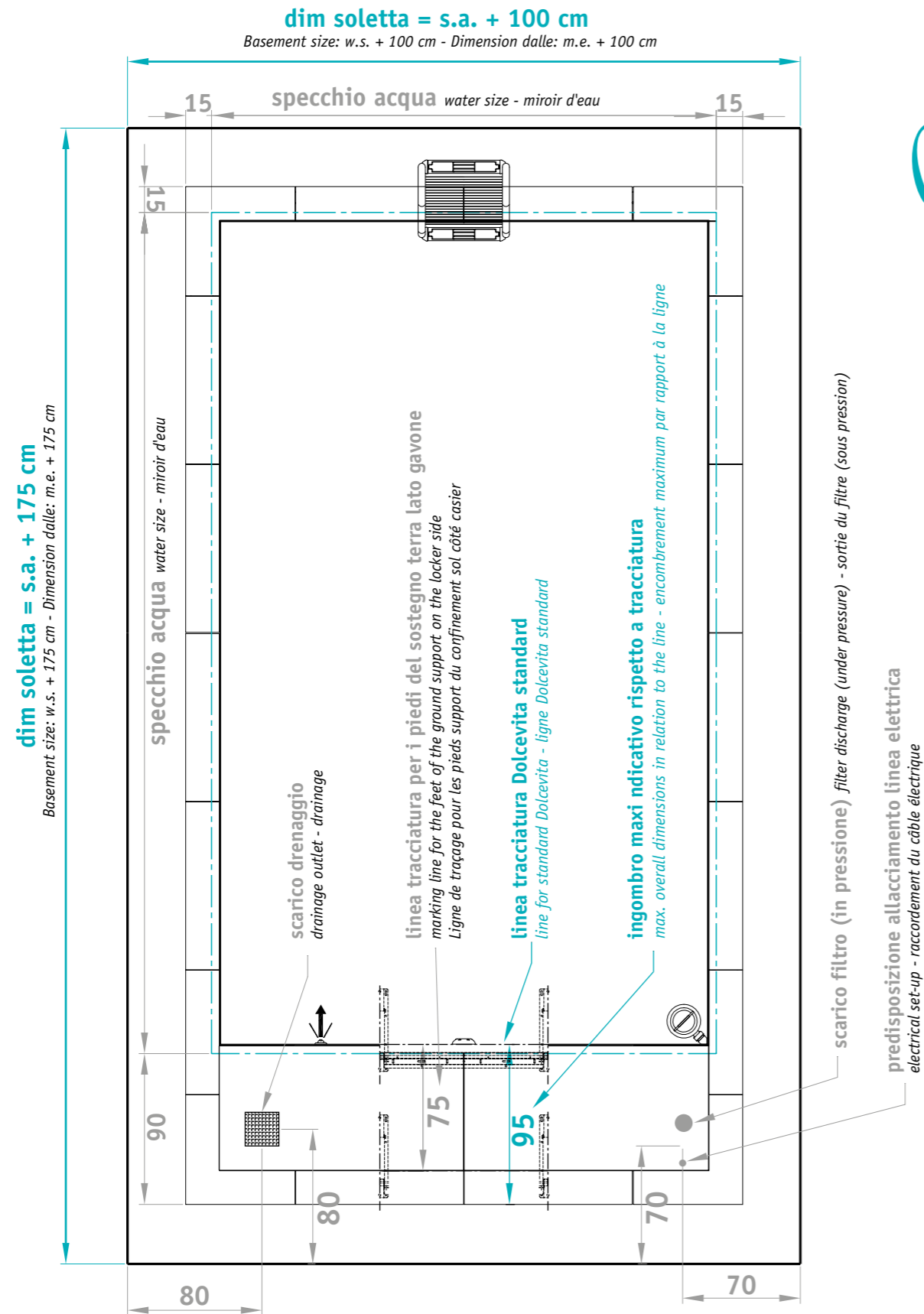
Divina

PAG 18

INFINITY Divina

PAG 24

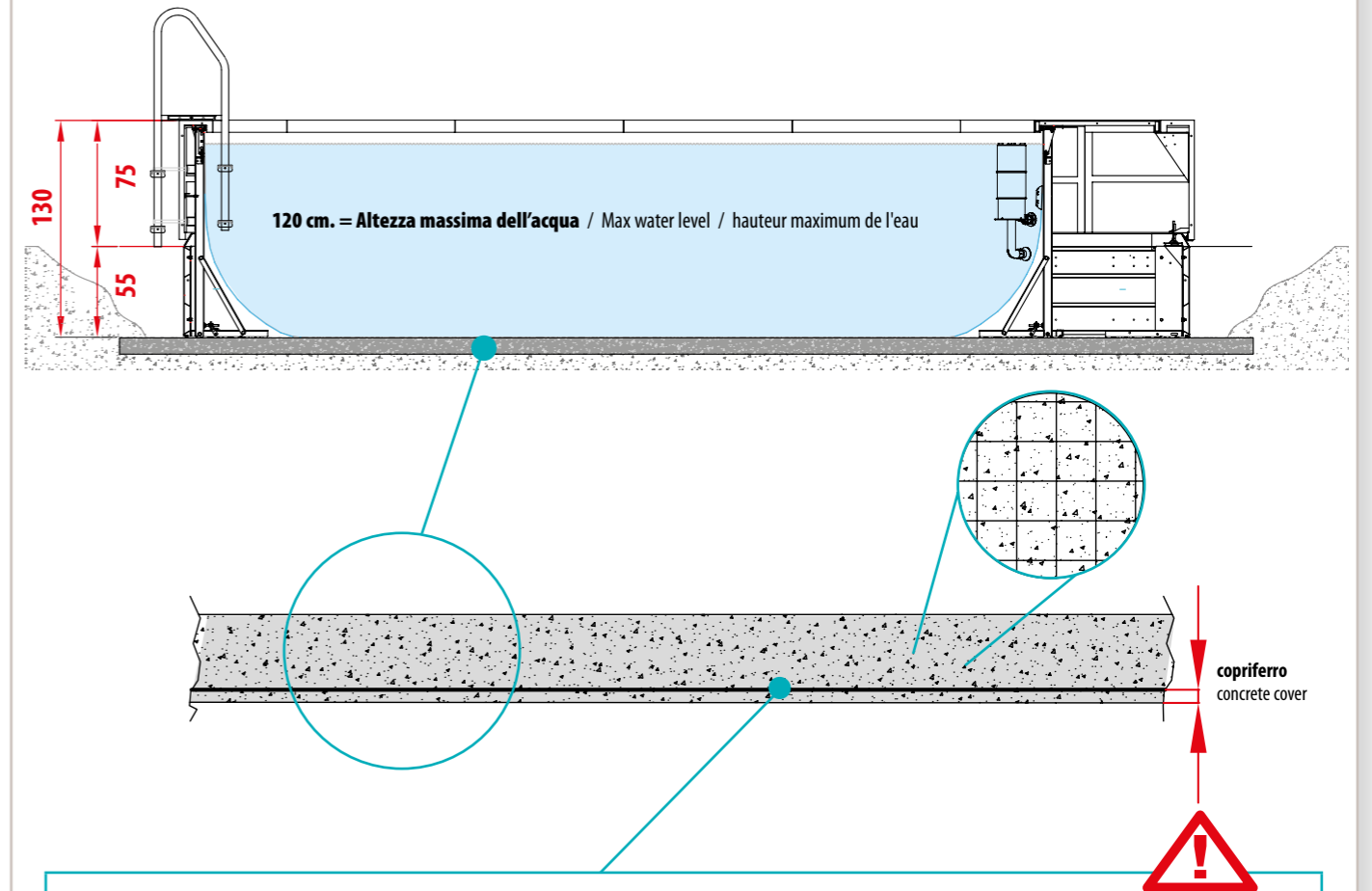
DIMENSIONI PLATEA PER DIVINA
BASEMENT SIZES FOR DIVINA POOL



Divina

DIVINA - CARATTERISTICHE OPERE CIVILI
DIVINA - CONCRETE BASE - CHARACTERISTICS

Divina



Verificare con il vostro ingegnere le specifiche ottimali alla vostra installazione

Check with your engineer which are the optimal requirements for your installation

Verificare che la soletta sia effettivamente rettangolare con le diagonali uguali

Check the basement is really rectangular with the same diagonals

Verificare in caso di terreno instabile o franoso con perizia geologica la realizzabilità della soletta

Check the basement is achievable in case of unstable ground by geological expertise

La superficie del getto deve essere finita e lisciata senza imperfezioni

The basement surface must be smooth without imperfections

Tolleranza dislivello del piano perimetrale del getto = ± 1 cm.

Tolerance gradient of the perimeter of slab = ± 1 cm.

POSIZIONE STANDARD ACCESSORI - SKIMMER, MANDATA E FARO A LED STANDARD ACCESSORIES POSITION - SKIMMER, INLET AND LIGHT

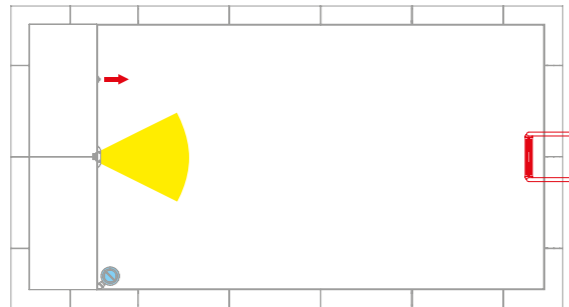


LE PISCINE DOLCEVITA DIVINA SONO PRODOTTE CON DISPOSIZIONE STANDARD COME QUI ILLUSTRATO.
NON È DISPONIBILE LA FORATURA FUORI STANDARD.

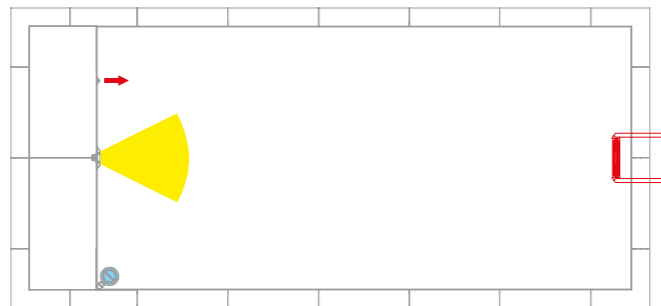
DOLCEVITA DIVINA POOLS ARE PRODUCED WITH STANDARD HOLES AS IN THE PICTURES. NON-STANDARD DRILLING IS NOT AVAILABLE.

Divina

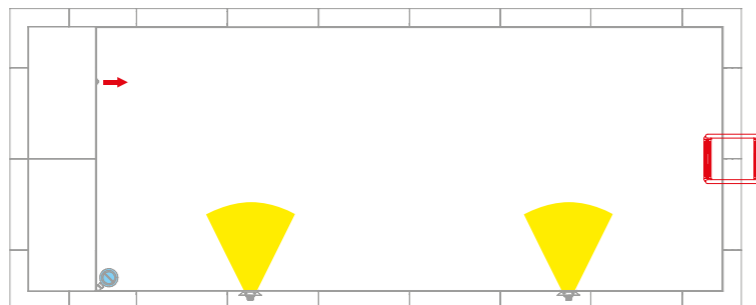
35



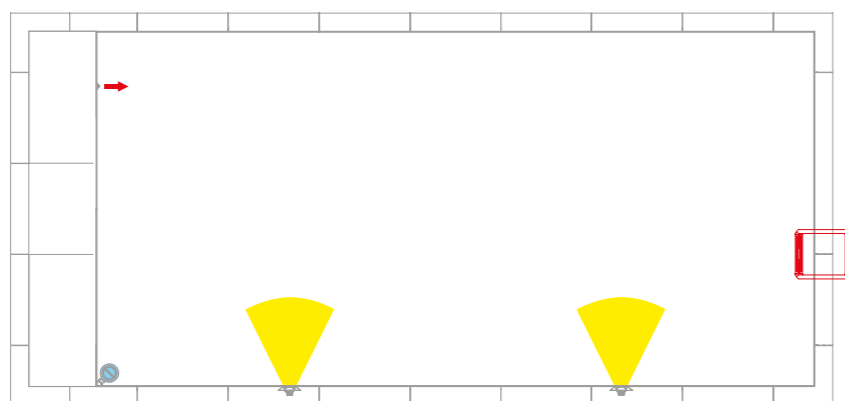
36



37



48*



* PER QUESTE DIMENSIONI NON È POSSIBILE POSIZIONARE LA SCALA AL CENTRO DEL LATO CORTO
* this sizes don't allow the placement of the ladder on the center of the short side

> PESI E MISURE

> WEIGHTS & SIZES

Divina

MONTAGGIO SU SOLETTA CEMENTO VERSION FOR ASSEMBLY ON CONCRETE BASE

MODELLO MOD.	IMPIANTO DI FILTRAZIONE FILTERING SYSTEM	CODICE CODE	BANCALE cm. PALLET	PESO Kg WEIGHT	N. BANCALI PALLET N°
35 DIVINA	1 SKIMMER 10 M ³ H SAND FILTERING SYSTEM	KITDVC35...S10DSCA	100 x 120 x 200 h 100 x 130 x 240 h	650	2
	1 SKIMMER 11 M ³ H CARTRIDGE FILTERING SYSTEM	KITDVC35...C11DSCA	100 x 120 x 200 h 100 x 130 x 240 h	640	2
36 DIVINA	1 SKIMMER 10 M ³ H SAND FILTERING SYSTEM	KITDVC36...S10DSCA	100 x 120 x 210 h 100 x 130 x 240 h	660	2
	1 SKIMMER 11 M ³ H CARTRIDGE FILTERING SYSTEM	KITDVC36...C11DSCA	100 x 120 x 210 h 100 x 130 x 240 h	650	2
37 DIVINA	1 SKIMMER 10 M ³ H SAND FILTERING SYSTEM	KITDVC37...S10DSCA	100 x 120 x 220 h 100 x 130 x 240 h	680	2
	1 SKIMMER 11 M ³ H CARTRIDGE FILTERING SYSTEM	KITDVC37...C11DSCA	100 x 120 x 220 h 100 x 130 x 240 h	670	2
48 DIVINA	1 SKIMMER 10 M ³ H SAND FILTERING SYSTEM	KITDVC48...S10DSCA	100 x 130 x 240 h 100 x 120 x 170 h 100 x 120 x 120 h	700	3
	1 SKIMMER 11 M ³ H CARTRIDGE FILTERING SYSTEM	KITDVC48...C11DSCA	100 x 130 x 240 h 100 x 120 x 170 h 100 x 120 x 120 h	690	3

Divina

MONTAGGIO SU TERRA VERSION FOR ASSEMBLY ON THE GROUND

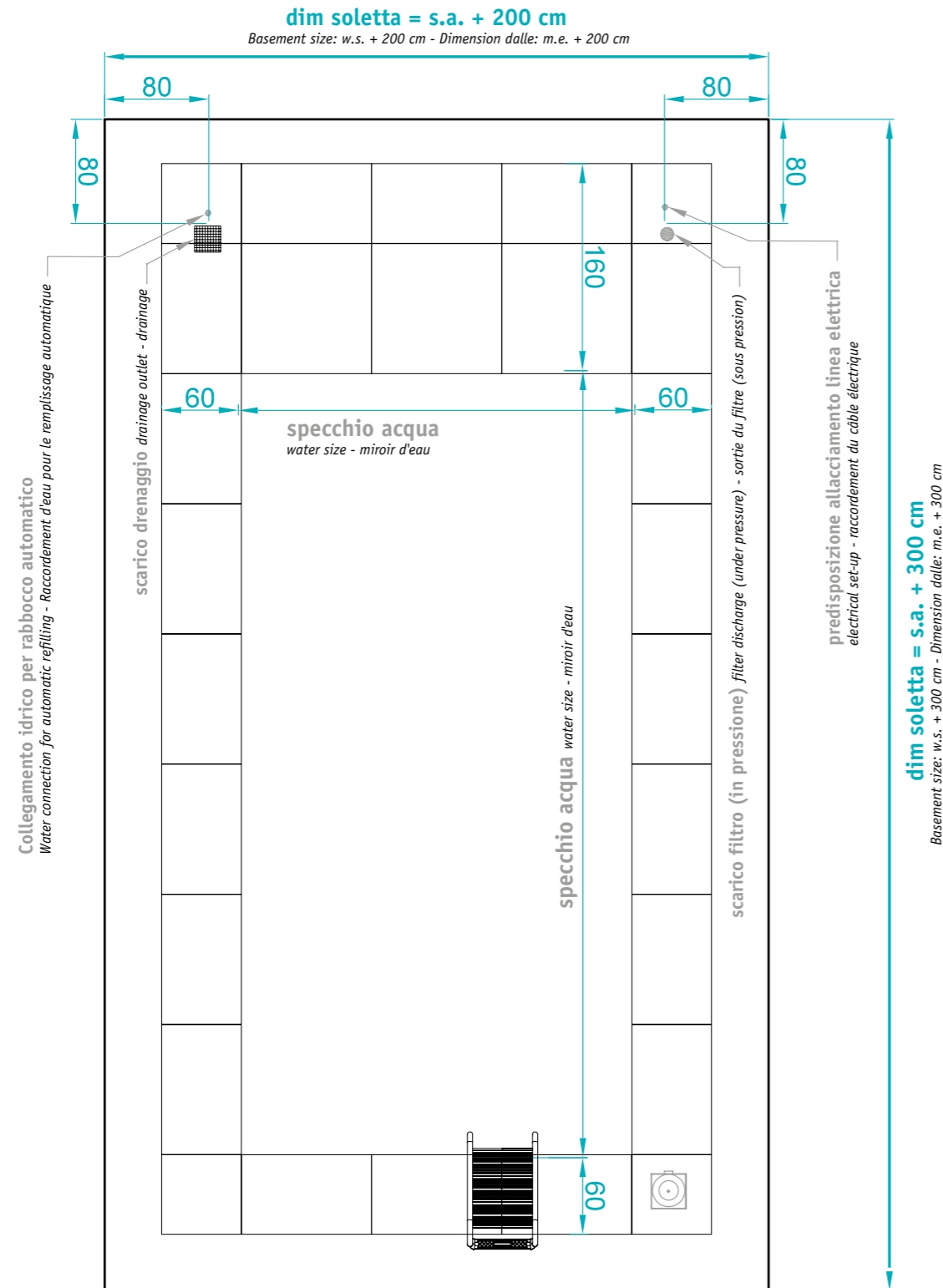
MODELLO MOD.	IMPIANTO DI FILTRAZIONE FILTERING SYSTEM	CODICE CODE	BANCALE cm. PALLET	PESO Kg WEIGHT	N. BANCALI PALLET N°
35 DIVINA	1 SKIMMER 10 M ³ H SAND FILTERING SYSTEM	KITDVC35...S10DSTB + DVC35KITTB	80 x 180 x 120 h 100 x 130 x 240 h 100 x 120 x 140 h	800	3
	1 SKIMMER 11 M ³ H CARTRIDGE FILTERING SYSTEM	KITDVC35...C11DSTB + DVC35KITTB	80 x 180 x 120 h 100 x 130 x 240 h 100 x 120 x 140 h	785	3
36 DIVINA	1 SKIMMER 10 M ³ H SAND FILTERING SYSTEM	KITDVC36...S10DSTB + DVC36KITTB	80 x 180 x 140 h 100 x 130 x 240 h 100 x 120 x 150 h	887	3
	1 SKIMMER 11 M ³ H CARTRIDGE FILTERING SYSTEM	KITDVC36...C11DSTB + DVC36KITTB	80 x 180 x 140 h 100 x 130 x 240 h 100 x 120 x 150 h	872	3
37 DIVINA	1 SKIMMER 10 M ³ H SAND FILTERING SYSTEM	KITDVC37...S10DSTB + DVC37KITTB	80 x 180 x 160 h 100 x 130 x 240 h 100 x 130 x 160 h	961	3
	1 SKIMMER 11 M ³ H CARTRIDGE FILTERING SYSTEM	KITDVC37...C11DSTB + DVC37KITTB	80 x 180 x 160 h 100 x 130 x 240 h 100 x 130 x 160 h	951	3
48 DIVINA	1 SKIMMER 10 M ³ H SAND FILTERING SYSTEM	KITDVC48...S10DSTB + DVC48KITTB	80 x 180 x 170 h 100 x 130 x 240 h 100 x 130 x 180 h	1.160	3
	1 SKIMMER 11 M ³ H CARTRIDGE FILTERING SYSTEM	KITDVC48...C11DSTB + DVC48KITTB	80 x 180 x 170 h 100 x 130 x 240 h 100 x 130 x 180 h	1.150	3

> ALLEGATI TECNICI

> TECHNICAL DRAWINGS

DIMENSIONI PLATEA PER INFINITY DIVINA

BASEMENT SIZES FOR INFINITY DIVINA POOL

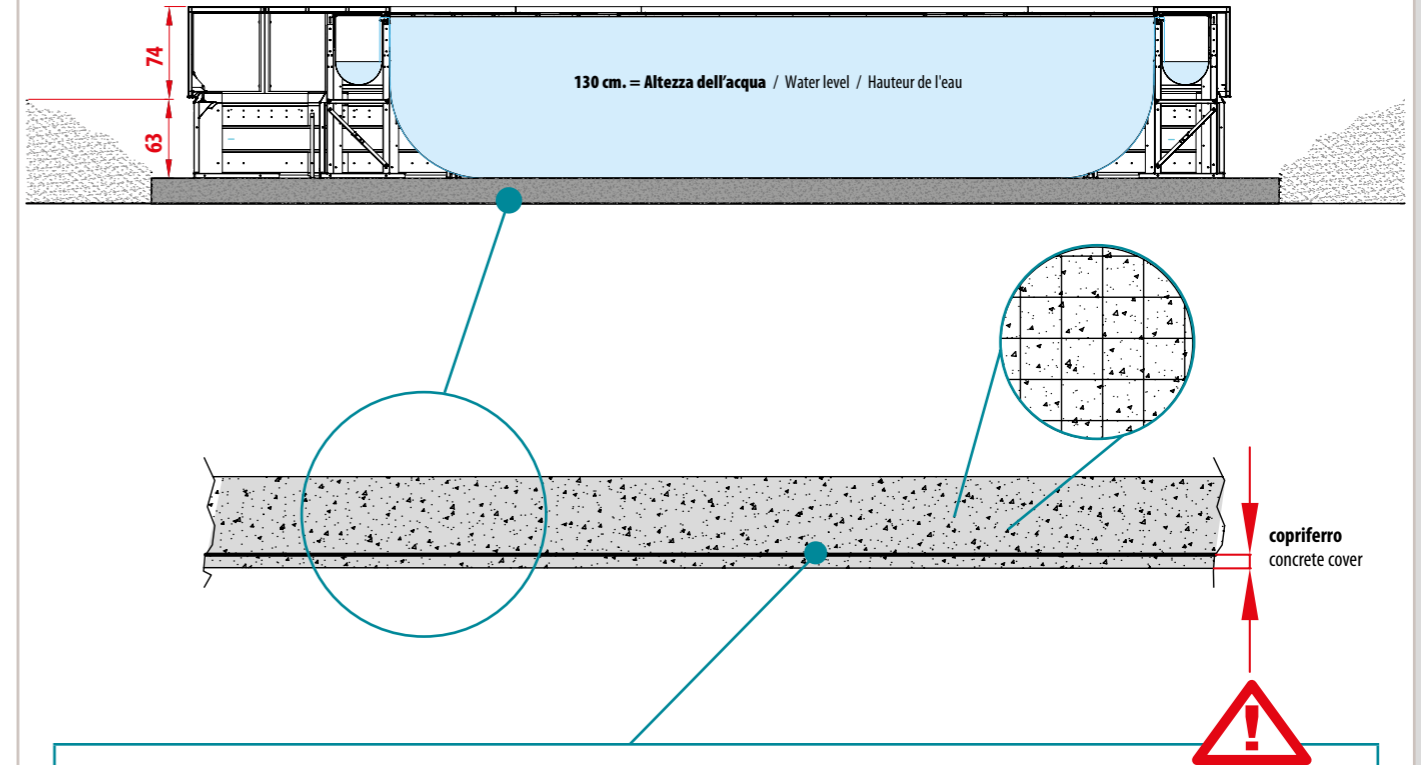


INFINITY Divina

INFINITY DIVINA - CARATTERISTICHE OPERE CIVILI

INFINITY DIVINA - CONCRETE BASE - CHARACTERISTICS

INFINITY Divina



Verificare con il vostro ingegnere le specifiche ottimali alla vostra installazione

Check with your engineer which are the optimal requirements for your installation

Verificare che la soletta sia effettivamente rettangolare con le diagonali uguali

Check the basement is really rectangular with the same diagonals

Verificare in caso di terreno instabile o franoso con perizia geologica la realizzabilità della soletta

Check the basement is achievable in case of unstable ground by geological expertise

La superficie del getto deve essere finita e liscia senza imperfezioni

The basement surface must be smooth without imperfections

Tolleranza dislivello del piano perimetrale del getto = ± 1 cm.

Tolerance gradient of the perimeter of slab = ± 1 cm.

POSIZIONE STANDARD ACCESSORI - CADITOIA, MANDATA E FARO A LED

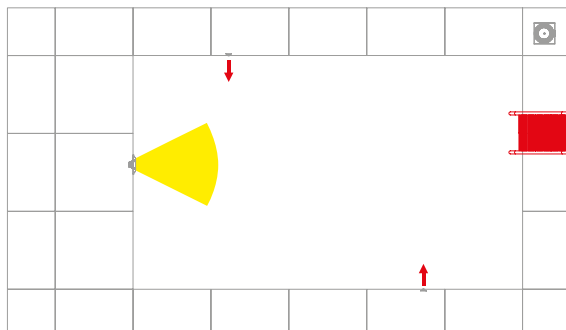
STANDARD ACCESSORIES POSITION - CADITOY, INLET AND LIGHT



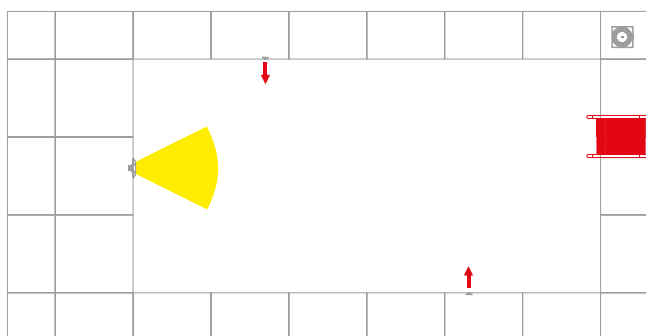
**LE PISCINE INFINITY DIVINA SONO PRODOTTE CON DISPOSIZIONE STANDARD COME QUI ILLUSTRATO.
NON È DISPONIBILE LA FORATURA FUORI STANDARD.**

INFINITY DIVINA POOLS ARE PRODUCED WITH STANDARD HOLES AS IN THE PICTURES. NON-STANDARD DRILLING IS NOT AVAILABLE.

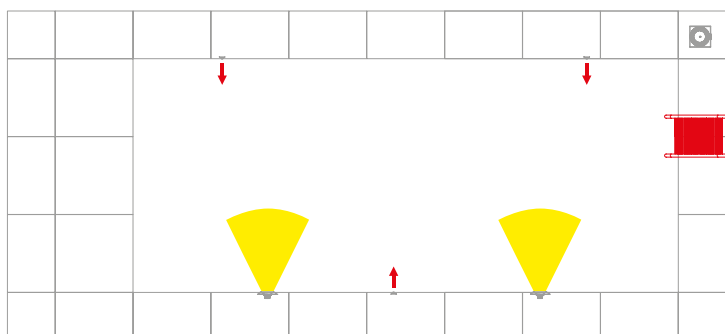
35



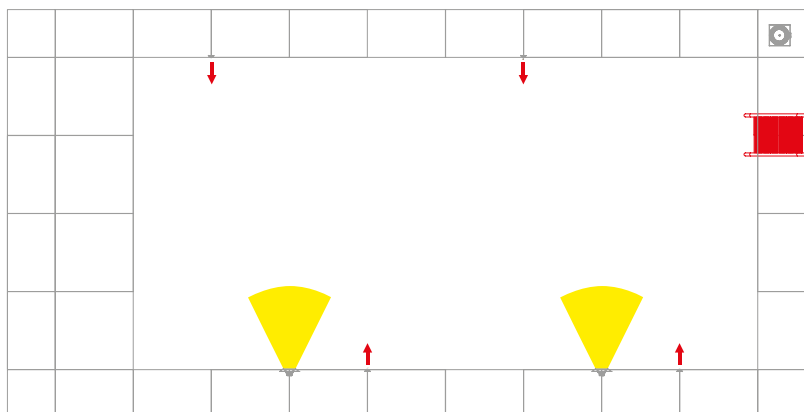
36



37



48



INFINITY *Divina*

PISCINE
LAGHETTO[®]

info@piscinelaghetto.com www.piscinelaghetto.com

RESTA CONNESSO CON NOI
STAY CONNECTED



Piscine Laghetto



piscinelaghetto



Agrisilos Srl - Piscine Laghetto

AREA RISERVATA AI RIVENDITORI
DEALER AREA



<https://areadealer.piscinelaghetto.com>

Divina
INFINITY *Divina*

PISCINE SEMINTERRATE
SEMI-INGROUND POOLS

PISCINE **LAGHETTO**[®] a FLUIDRA company